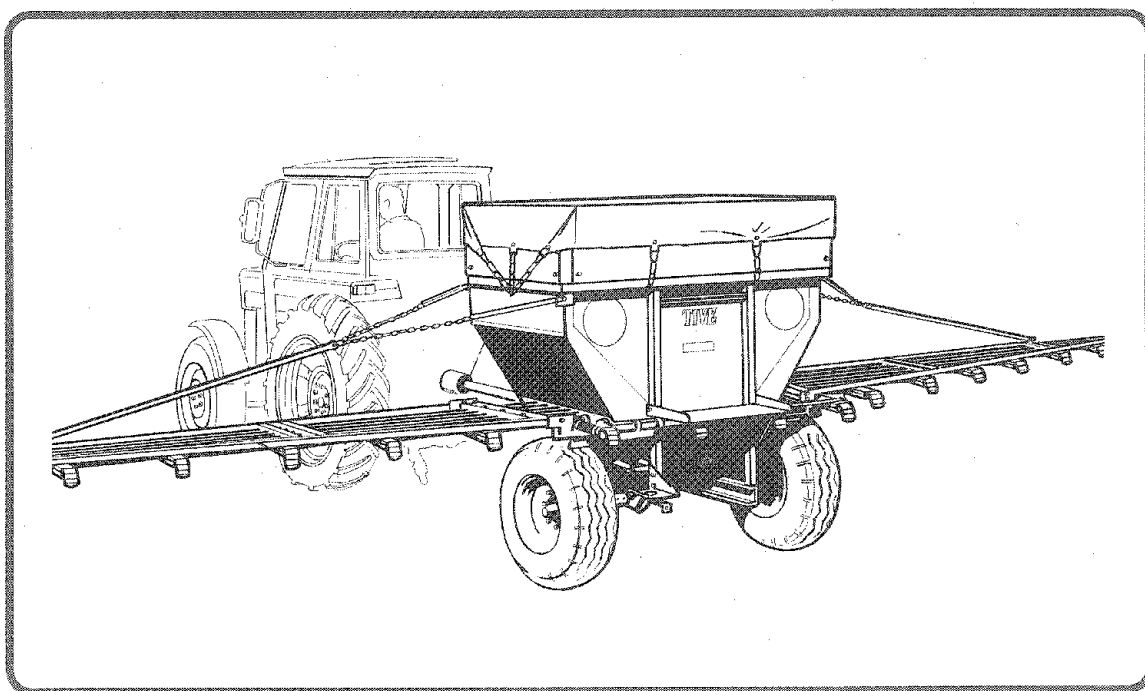


HANDELSGÖDSSELSPRIDARE
DUNGERSTREUER
FERTILIZER DISTRIBUTOR
DISTRIBUTEUR D'ENGRAIS

TIVE JET 2000

RESERVDLSFÖRTECKNING
ERSATZTEILLISTE
SPARE PARTS LIST
CATALOGUE DE PIÉCES DE RECHANGE



ÖVERUM

TIVE HANDELSGÖDSELSPRIDARE TYP JET 2000
TIVE KUNSTDUNGERSTREUER TYP JET 2000
TIVE FERTILIZER DISTRIBUTOR TYPE JET 2000
DISTRIBUTEUR D'ENGRAIS TIVE JET 2000

INNEHÅLLSFÖRTECKNING	Sida	INHALTSVERZICHNIS	Seite	CONTENTS	Page	SOMMAIRE	Page
Drivanordning	2-5	Antrieb, Schutz	2-5	Drive device, guards	2-5	Entraînement, protection	2-5
Behållare, bakljus	6-9	Behälter, Rückleuchte	6-9	Container, Electric equipment	6-9	Trémie, equipment électrique	6-9
Flåkt, vinkelväxel	10-13	Gebälse, Winkel- getriebe	10-13	Fan, gear box	10-13	Soufflerie, boîte de renvoi d'angle	10-13
Kraftöverföringsaxel	14-21	Gelenkwelle	14-21	Power shaft	14-21	Prise de force	14-21
Lamellkoppling	22-23	Plattenkupplung	22-23	Disc clutch	22-23	Embrayage à disques	22-23
Luftfördelare, inmatningsramp, bomfäste	24-27	Luftverteiler, Speise- rampe, Befestigung der streuerstange	24-27	Air distributor, ramp for loading funnel, bracket for spreader bar	24-27	Circuit de repartition de l'air	24-27
Spridarbom	28-31	Streuerstange	28-31	Spreader bar	28-31	Rampe d'epandage	28-31
Bärvagnsram, körhjul	32-35	Tragwagen, Treibrad	32-35	Supporting cart, drive wheel	32-35	Chairot porteur, roue conductrice	32-35
Extra utrustning		Sonderzubehör		Extra equipment		Equipment optionell	
Fäste för storsäcks- lyft	36-37	Befestigung für Grossack Kran	36-37	Bracket for big bag lifter	36-37	Ensemble fixation pour gru	36-37
Bottentråg och redu- ceringsinsats för microgranulat	38-39	Bodenrinne und nocken- rade insätze für Microgranulat	38-39	Bottom groove and reducing inserts for spreading of Granular Chemicals	38-39	Conduites de fond et garnitures de reduction	38-39
Reduktionsväxel	40-41	Reduktionsgetriebe	40-41	Reduction gear	40-41	Engrenage reducteur	40-41
Valsborstar	40-41	Walzenbürsten	40-41	Feed rollers brushes	40-41	Brosse de cylindre	40-41
Stänkskydd, hjulskra- por, breddningsplå- tar	42-43	Speizschutz, Rad- abstreifer, Einfülltrichter	42-43	Splash guard, wheel scrapers, filling- guide	42-43	Garde-boue, Decrottoir, Guidage-pour remplissage	42-43
Dekalkomanier	44	Aufkleber	44	Transfers	44	Decalcomanie	44
Nummerregister	45-47	Nummernverzeichnis	45-47	Number register	45-47	Liste de pièces ordre numerique	45-47

BESTÄLLNING AV RESERVDLAR

Vid maskinens dagliga skötsel samt efter avslutad säsong undersökes om några delar förslitits eller skadats, så att de behöver ersättas. Anskaffa behövliga reservdelar i god tid före säsongen. Uppgiv vid reservdelsbeställningen såväl delens nummer och namn som maskinens typbeteckning eller tillverkningsnummer, vilket återfinnes på maskinens typskylt.

Rätt till ändringar i konstruktion och utförande förbehålles.

AB ÖVERUMS BRUK
Skurup-Verken
SKURUP SWEDEN

BESTELLUNG VON ERSATZTEILEN

Bei der täglichen bedienung der Maschine und nach Beendigung der Laufender Saison Prüfen Sie ob einige Teile abgenutzt oder kaputt sind so dass sie ersetzt werden sollen. Die nötigte Ersatzteile zur rechten Zeit vor Saison beschaffen. Für Ersatzteilbestellungen ist en notwendig sowohl die Bestellnummer und die Benennung des Ersatzteiles als auch den Typ oder die Maschinen-Nummer anzugeben. Typ und Maschinen-Nummer finden Sie auf Nypenschild der Maschine.

Konstruktions- und Ausführungsänderungen vorbehalten.

AB ÖVERUMS BRUK
Skurup-Verken
SKURUP SCHWEDEN

INSTRUCTIONS FOR ORDERING SPARE PARTS

During the daily maintenance of the machine, as well as when the work has been finished for the season, check if there are any parts which have been worn or damaged and have to be changed. Order the necessary parts in good time before the season.

Always quote the part number and description of each part required, as well as the type or the serial number of the manufacturer's right to vary the specification &/or methods of manufacture is reserved.

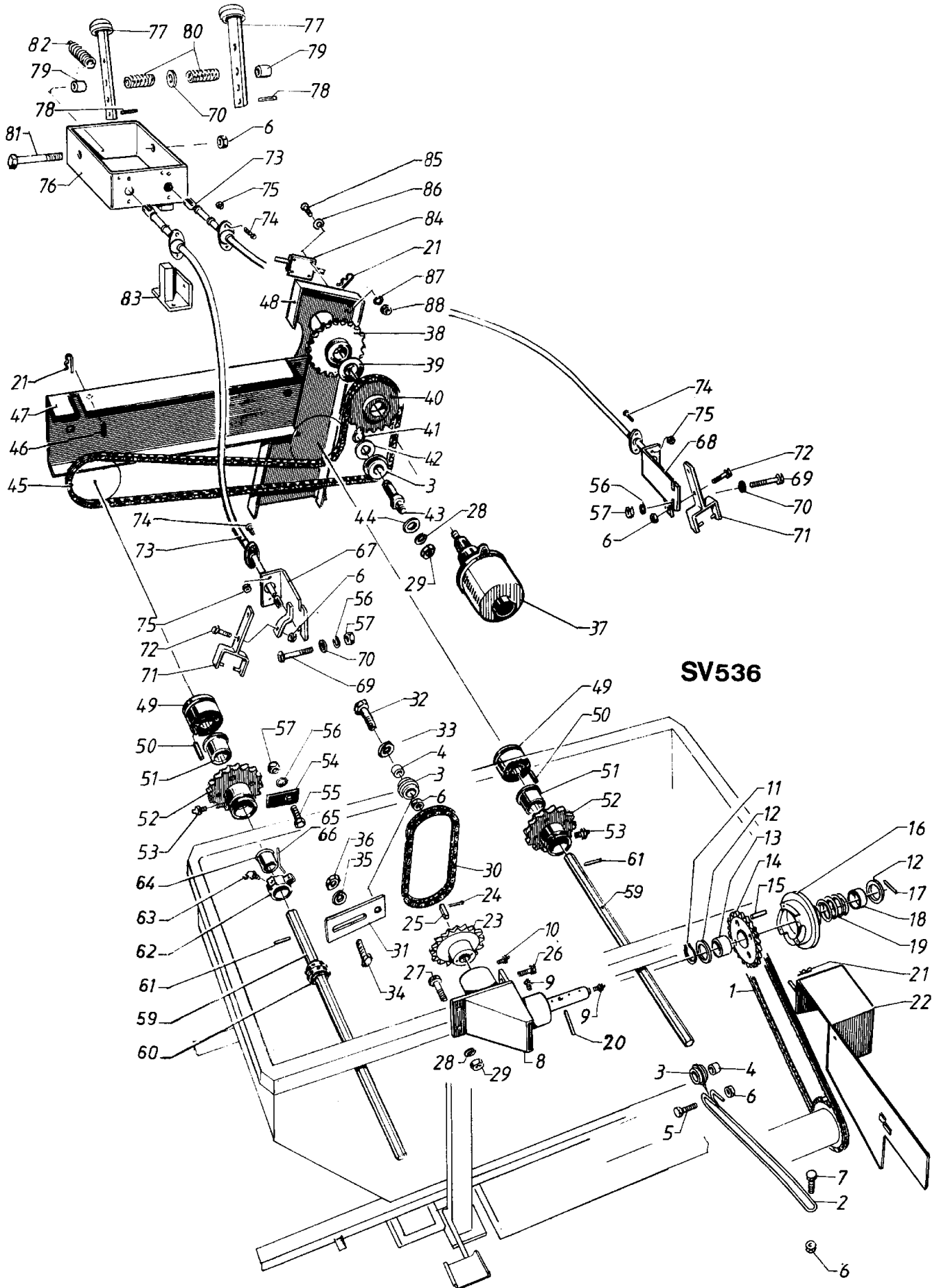
AB ÖVERUMS BRUK
Skurup-Verken
SKURUP SWEDEN

CONSEILS POUR COMMANDER LES PIECES DETACHEES

Au cours de l'utilisation quotidienne du TIVE 2000, et lorsque la saison d'épandage est terminée, contrôler qu'aucune partie ou pièce de l'appareil n'est endommagée. Commander toujours les pièces de rechange au moment voulu, c'est-à-dire bien avant que la saison ne recommence. Il convient de stipuler précisément le numéro de code de la pièce choisie, accompagné d'une description, afin d'éviter toute erreur. Le fait d'indiquer le numéro de série de TIVE 2000 (gravé sur la plaque d'identification) sera toujours apprécié.

Le constructeur se réserve le droit d'introduire sans préavis toute modification qu'il jugerait utile.

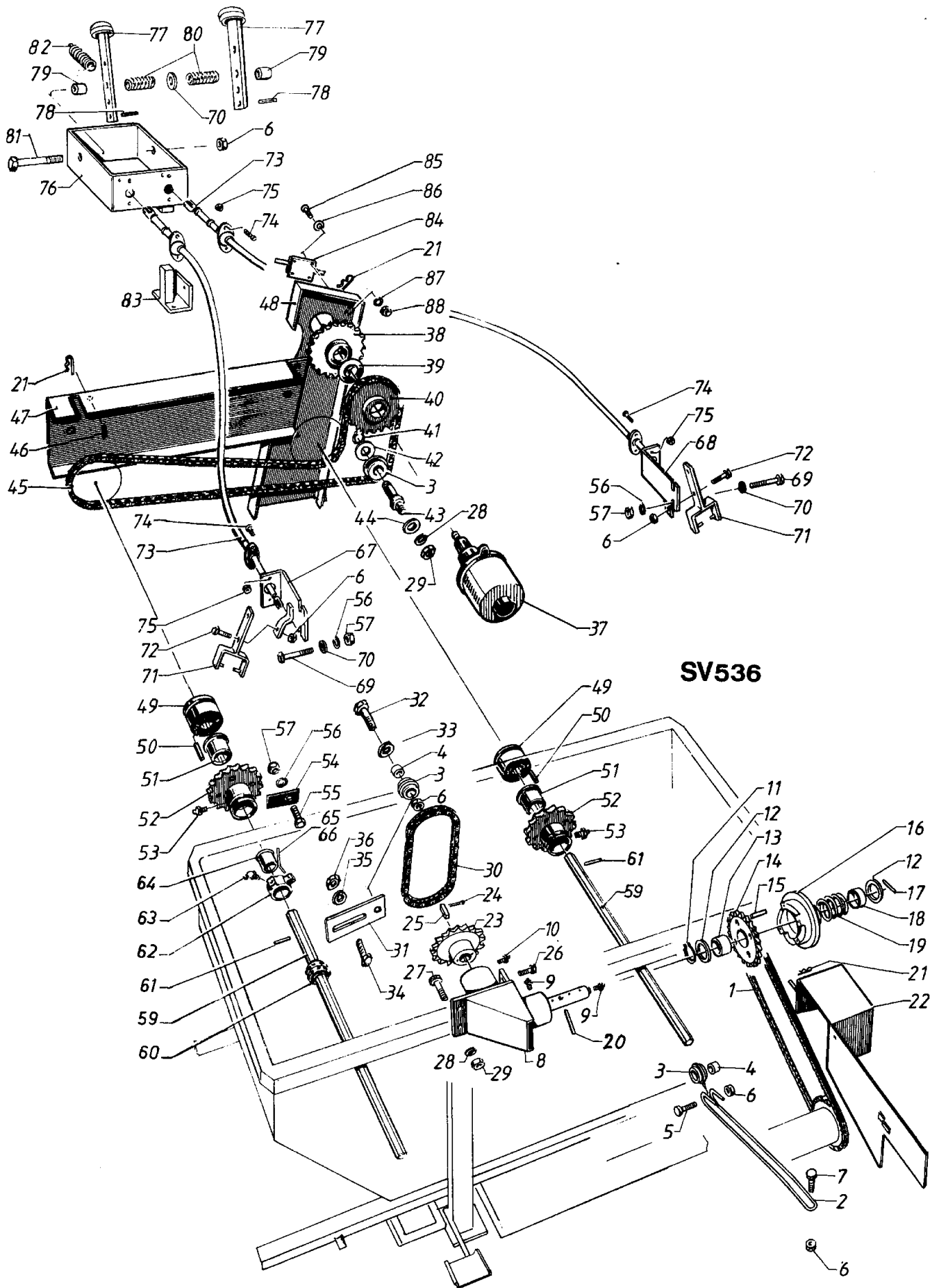
AB ÖVERUMS BRUK
Skurup-Verken
SKURUP SUEDE



SV536

DRIVANORDNING
ANTRIEB, SCHUTZ
DRIVE DEVICE, GUARDS
ENTRAINEMENT, PROTECTION

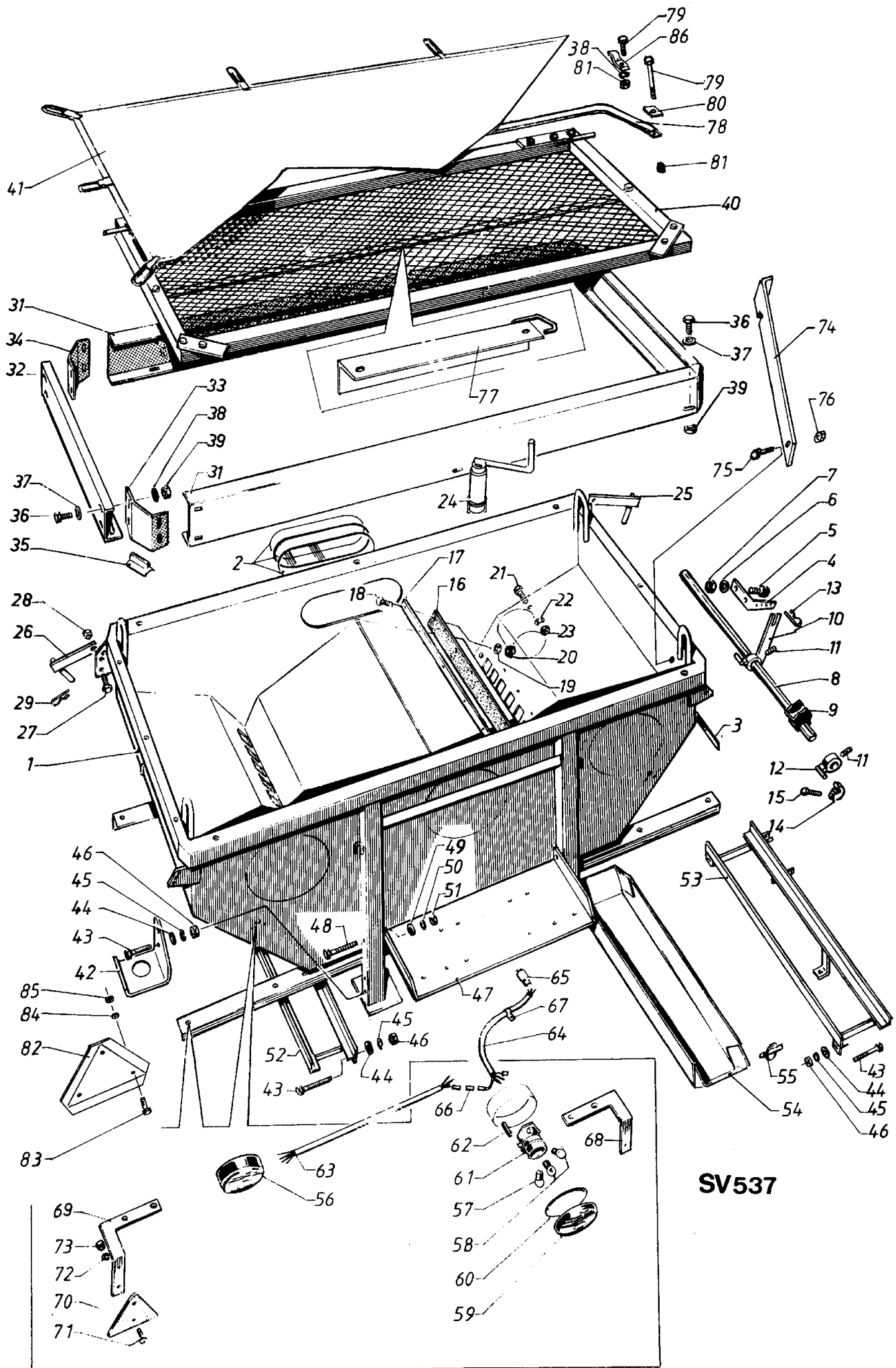
Pos.Nr Pos.Nr. Ref.No Fig No	Detaljnr. Best.Nr Part No Code No	Antal Anzahl Qty.used Nombre	Benämning	Bezeichnung	Description	Déscription
1	1651 11 65 81	1	Rullkedja kompl, 127 länkar	Rollenkette kompl, 127 Glieder	Chain compl, 127 links	Chaîne compl, 127 maillons
	1651 70 14 32	1	Rak kopplingslänk	Verbindungsglied, gerades	Assembling link, straight	Attache rapide, droite
2	1651 21 89 03	1	Kedjespännare	Kettenspanner	Chain tightener	Tendeur de chaîne
	1651 11 88 77	2	Kedjestyrning	Kettensteuerung	Chaîne guide	Guidage de chaîne
3	1651 11 43 02	3	Rulle	Rolle	Roller	Roue de tension
4	1651 11 85 92	2	Axeltapp	Achszapfen	Shaft	Axe
5	95 55 37	1	Skruv	Schraube	Screw	Vis
	95 00 97	2	Bricka	Scheibe	Washer	Rondelle
6	95 03 54	6	Mutter	Mutter	Lock nut	Ecrou de blocage
7	95 67 08	2	Skruv	Schraube	Screw	Vis
8	1651 27 51 93	1	Vinkelväxel, kompl	Winkelgetriebe	Gear box	Boîte de renvoi d'angle
9	91 41 67	1	Smörjnippel	Schmiernippel	Grease nipple	Graisseur
10	91 41 69	1	Smörjnippel	Schmiernippel	Grease nipple	Graisseur
11	91 44 62	1	Segersäkring	Sicherungsring	Circlip	Circlips
12	95 59 07	2	Bricka	Scheibe	Washer	Rondelle
13	95 86 75	1	Bussning	Büchse	Bush	Coussinet
14	1651 11 86 46	1	Kedjehjul kompl med bussning	Kettenrad mit Büchse	Sprocket with bush	Pignon
15	95 20 09	4	Spännstift	Spannstift	Spring tension pin	Clavette
16	1651 11 85 86	1	Klokoppling	Kupplung	Clutch	Manchon d'embrayage
17	95 05 57	1	Cyl.pinne	Zylindrischer stift	Cylindric pin	Goupille cylindrique
18	91 14 26	1	Bricka	Abstandshülse	Spacer	Entretoise
19	1651 11 49 91	1	Tryckfjäder	Feder	Spring	Ressort
20	95 06 02	1	Cyl.pinne	Zylindrischer stift	Cylindric pin	Goupille cylindrique
21	1651 29 76 69	5	Låsfjäder	Haltefeder	Lock spring	Goupille Beta
22	1651 21 88 95	1	Kedjeskydd	Kettenschutz	Chain guard	Carder de protection
23	1651 11 86 05	1	Kedjehjul, 34 tänder	Kettenrad, 34 Zähne	Sprocket, 34 teeth	Pignon, 34 dents
24	90 78 43	1	Saxpinne	Splint	Split pin	Goupille fendue
25	1651 11 43 49	1	Kil	Keil	Key	Clavette
26	95 55 61	1	Skruv	Schraube	Screw	Vis
27	95 55 68	2	Skruv	Schraube	Screw	Vis
28	95 59 24	4	Fjäderbricka	Federscheibe	Spring washer	Rondelle Grower
29	94 01 76	4	Mutter	Mutter	Nut	Ecrou
30	1651 11 86 27	1	Kedja kompl 112 länk.	Rollenkette kompl 112 Glieder	Chain compl 112 links	Chaîne compl 112 maillons
	1651 70 14 32	1	Rak kopplingslänk	Verbindungsglied, gerades	Assembling link, straight	Attache rapide, droite
	1651 70 14 33	1	Böjd kopplingslänk	Verbindungsglied, gekröpftes	Assembling link, bent	Attache rapide, ronde
31	1651 11 86 18	1	Arm	Arm	Arm	Levier
32	95 55 36	1	Skruv	Schraube	Screw	Vis
33	1651 29 76 64	1	Bricka	Scheibe	Washer	Rondelle
34	95 66 91	2	Skruv	Schraube	Screw	Vis
35	90 68 25	2	Bricka	Scheibe	Washer	Rondelle
36	95 58 26	2	Mutter	Mutter	Nut	Ecrou
37	1651 29 98 43	1	Variator	Variator	Variator	Variateur de vitesse
	1651 11 43 48	1	Kil för ing. axel	Keil, innerer	Key, inner	Clavette
	1651 11 43 49	1	Kil för utg. axel	Keil, äusserer	Key, outer	Clavette
	90 78 43	1	Saxpinne	Splint	Split pin	Goupille fendue
	1651 11 44 78	1	Inställningsnyckel	Verstellungsschlüssel	Key for variator	Clé de réglage
38	1651 21 71 17	1	Kedjehjul, 24 tänder	Kettenrad, 24 Zähne	Sprocket, 24 teeth	Pignon, 24 dents
39	1651 11 43 18	1	Distansbricka	Abstandshülse	Spacer	Entretoise
40	1651 21 65 83	1	Kedjehjul, 22 tänder	Kettenrad, 22 Zähne	Sprocket, 22 teeth	Pignon, 22 dents
41	91 44 56	1	Spärring	Sicherungsring	Circlip	Circlips
42	1651 03 01 07	1	Bricka	Scheibe	Washer	Rondelle
43	1651 11 59 98	1	Axeltapp	Achszapfen	Shaft	Axe
44	95 58 98	1	Bricka	Scheibe	Washer	Rondelle
45	1651 11 65 83	1	Rullkedja kompl, 176 länkar	Rollenkette kompl, 176 Glieder	Chain compl, 176 links	Chaîne compl, 176 maillons
46	95 19 57	2	Rörpinne	Spannstift	Spring tension pin	Clavette



SV536

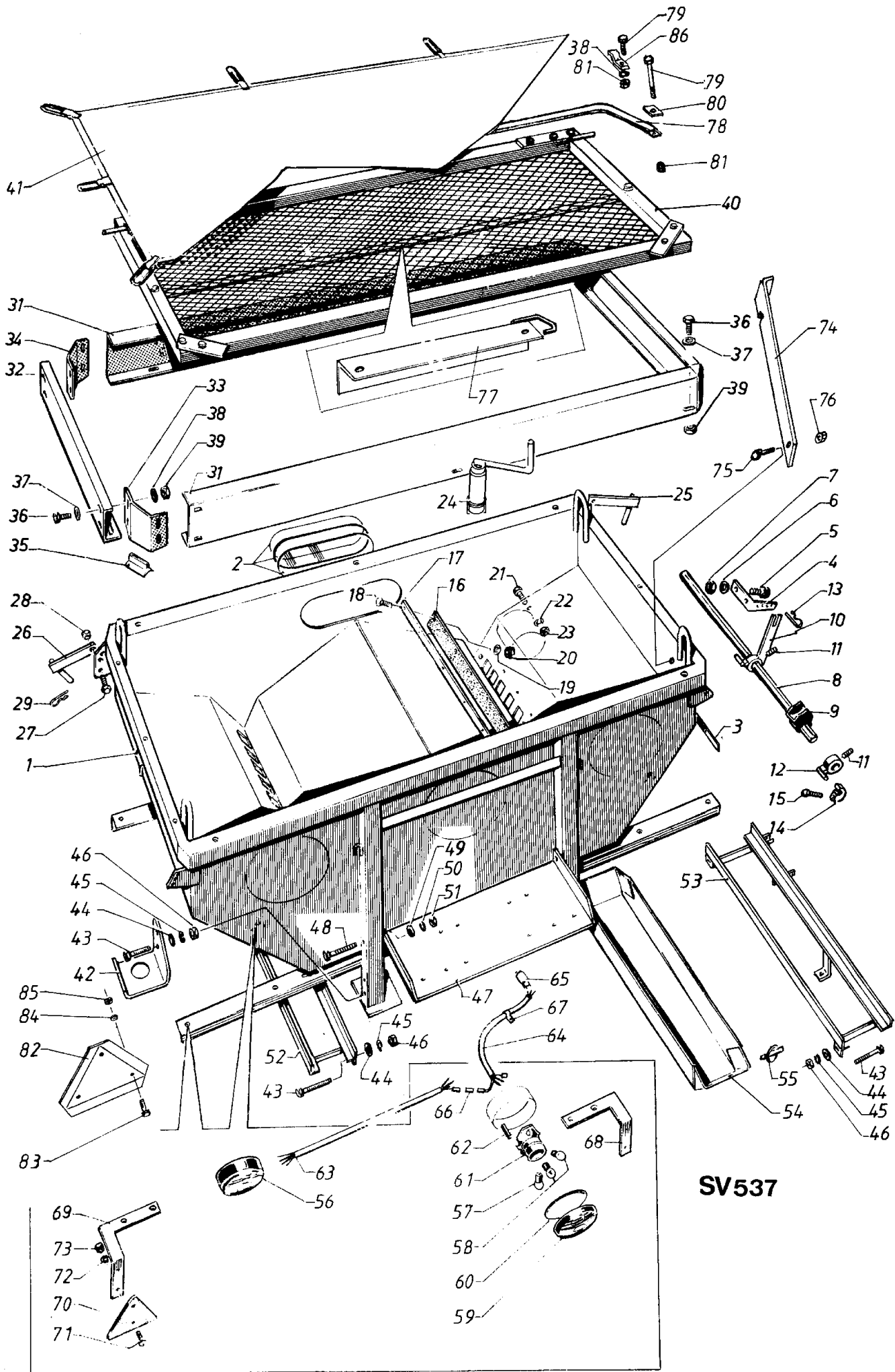
DRIVANORDNING
ANTRIEB, SCHUTZ
DRIVE DEVICE, GUARDS
ENTRAINEMENT, PROTECTION

Pos.Nr Pos.Nr. Ref.No Fig No	Detaljnr. Best.Nr Part No Code No	Antal Anzahl Qty.used Nombre	Benämning	Bezeichnung	Description	Déscription
47	1651 21 73 84	1	Kedjeskydd	Kettenschutz	Chain guard	Carter de protection
48	1651 21 74 19	1	Kedjeskydd	Kettenschutz	Chain guard	Carter de protection
49	1651 11 63 01	2	Koppling	Kupplung	Clutch	Manchon d'embrayage
50	95 19 77	4	Rörpinne	Spannstift	Spring tension pin	Clavette
51	1651 11 38 53	2	Lagerbussning	Lagerbuchse	Bush	Coussinet
52	1651 21 76 93	2	Kedjehjul, 23 tänder	Kettenrad, 23 Zähne	Sprocket, 23 teeth	Pignon, 23 dents
53	95 17 39	2	Smörjnippel	Schmiernippel	Grease nipple	Graisseur
54	1651 11 61 73	2	Axialstyrning	Axialführung	Axial steering	Plaquette
55	95 55 34	2	Skruv	Schraube	Screw	Vis
56	95 01 08	2	Fjäderbricka	Federscheibe	Spring washer	Rondelle Grower
57	95 58 27	6	Mutter	Mutter	Nut	Ecrou
59	1651 11 63 02	2	Mataraxel	Speisewelle	Feed shaft	Arbre de distribution
60	1651 21 66 20	20	Nockenvals	Nockenwalze	Feed roller	Roue à ergots
61	95 19 47	2	Rörpinne	Spannstift	Spring tension pin	Clavette
62	1651 11 35 76	8	Lager	Lager	Bearing	Roulement
63	95 17 40	8	Smörjnippel	Schmiernippel	Grease nipple	Graisseur
64	1651 11 38 53	8	Lagerbussning	Lagerbuchse	Bush	Coussinet
65	1651 11 65 51	6	Låspinne	Haltefeder	Lock spring	Goupille Beta
66	1651 11 60 61	2	Låspinne	Haltefeder	Lock spring	Goupille Beta
67	1651 21 88 20	1	Fäste, vänster	Halter, links	Bracket, L.H.	Support à gauche
68	1651 21 88 21	1	Fäste, höger	Halter, rechts	Bracket, R.H.	Support à droite
69	1651 11 81 46	4	Justerbricka	Einstellscheibe	Washer	Tôle d'adjustment
70	95 55 41	4	Skruv	Schraube	Screw	Vis
71	96 01 48	5	Bricka	Scheibe	Washer	Rondelle
72	1651 21 88 22	2	Arm	Arm	Arm	Levier
73	94 01 62	2	Skruv	Schraube	Screw	Vis
74	1651 11 63 35	2	Manöverkabel, kompl	Bedienungsdraht, kompl	Operating wire, compl	Flexible, compl
75	1651 11 61 91	4	Kulled	Kugelanschluss	Ball joint	Joint
76	1651 11 61 92	4	Gaffel	Gabel	Connecting fork	Attache
77	92 37 40	8	Skruv	Schraube	Screw	Vis
78	95 57 80	8	Mutter	Mutter	Nut	Ecrou
79	1651 21 84 72	1	Spakfäste	Hebelhalter	Lever bracket	Pièce d'adaptation amovible
80	1651 21 73 69	2	Spak	Hebel	Lever	Levier de commande
81	95 19 79	2	Rörpinne	Spannstift	Spring tension pin	Clavette
82	1651 11 63 13	2	Distanshylsa	Abstandshülse	Spacer	Entretoise
83	1651 11 63 12	2	Tryckfjäder	Feder	Spring	Ressort
84	95 97 97	1	Skruv	Schraube	Screw	Vis
85	1651 11 63 11	2	Dragfjäder	Feder	Spring	Ressort
86	1651 21 72 73	1	Fäste	Halter	Bracket	Support
87	1651 21 71 37	1	Arealmätare inkl. hävarm	Hektarvägare mit regulierhebel	Hectar meter with lever	Compteur d'hectares compl.
88	1651 29 87 68	1	Hävarm	Regulierhebel	Lever	Levier de commande du compteur
89	95 60 61	4	Skruv	Schraube	Screw	Vis
90	94 00 90	4	Bricka	Scheibe	Washer	Rondelle
91	95 59 17	4	Fjäderbricka	Federscheibe	Spring washer	Gondelle Grower
92	95 57 79	4	Mutter	Mutter	Nut	Ecrou



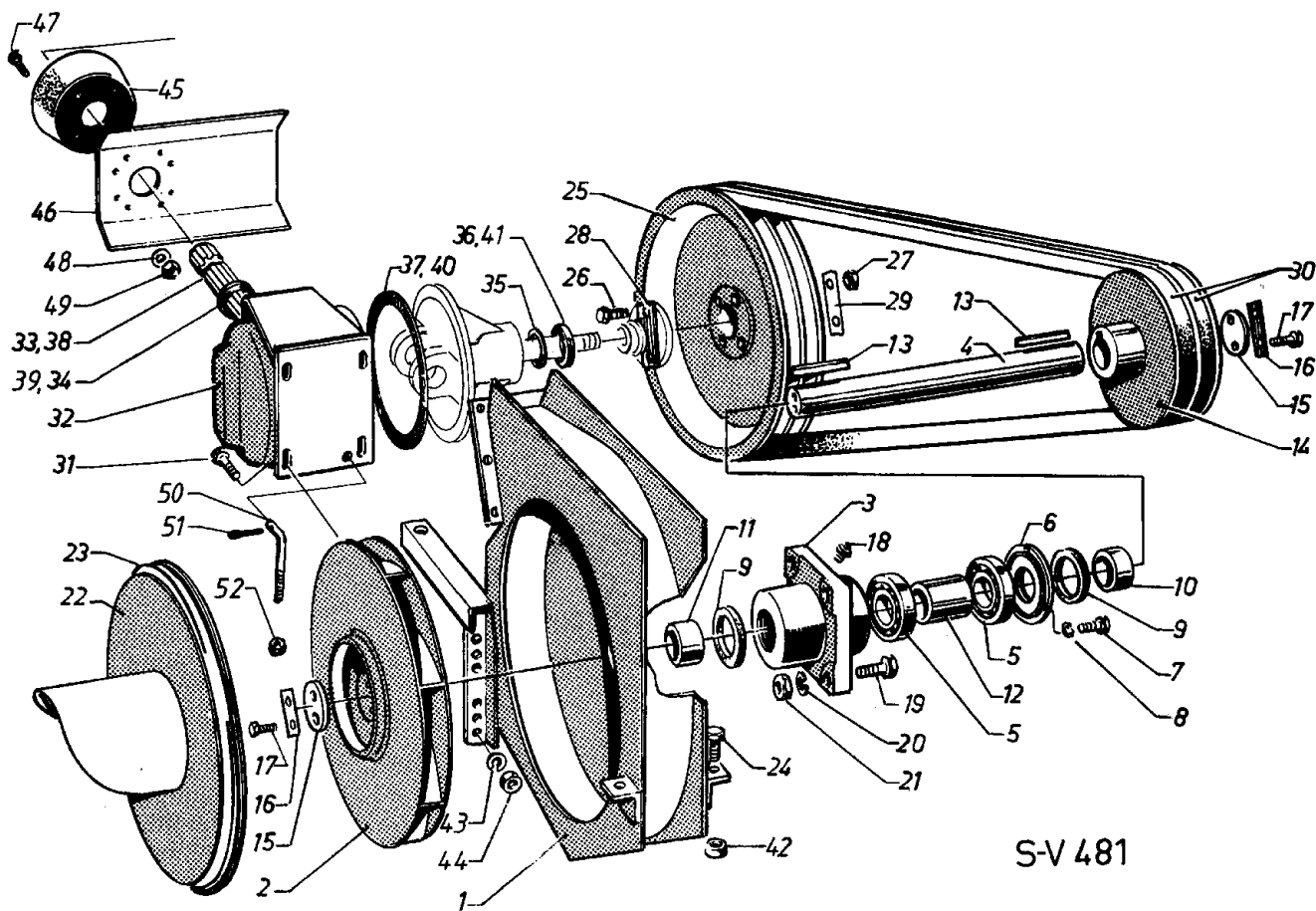
BEHÅLLARE, BAKLJUS
BEHÄLTER, RÜCKLEUCHTE
CONTAINER, ELECTRIC EQUIPMENT
TREMIE, EQUIPMENT ELECTRIQUE

Pos.Nr Pos.Nr. Ref.No Fig No	Detaljnr. Best.Nr Part No Code No	Antal Anzahl Qty.used Nombre	Benämning	Bezeichnung	Description	Déscription
1	1651 29 61 20	1	Behållare	Behälter	Container	Trémie
2	1651 21 72 25	1	Synglas	Schauglas	Sight glass	Fenêtre
	1651 11 62 26	1	Klämlist	Klemmleiste	Locking strip	Plaque de verrouillage
	1651 11 62 27	1	Låslist	Schliessleiste	Securing strip	Plaque de sécurité
3	1651 11 82 24	1	Dropplis	Tropfleiste	Drop-strip	Joint egouttage
4	1651 11 38 40	2	Segment	Segment	Segment	Indicateur de position
	1651 11 85 69		Mellanlägg	Einstellscheibe	Washer	Tôle d'adjustment
5	94 01 14	4	Skruv	Schraube	Screw	Vis
6	94 00 97	4	Bricka	Scheibe	Washer	Rondelle
7	95 58 27	4	Mutter	Mutter	Nut	Ecrou
8	1651 11 60 02	2	Matarklaffaxel	Bodenklappewelle	Shaft	Axe
9	1651 21 63 09	20	Matarklaff	Bodenklappe	Gate feed	Godet de distribution
10	1651 11 52 58	2	Spak	Hebel	Lever	Levier
11	1651 95 98 00	6	Stoppskruv	Hemmschraube	Set screw	Vis pointeau
12	1651 11 38 44	4	Gångjärn	Scharnier	Hinge	Pivot
13	1651 11 01 47	2	Låsfjäder	Haltefeder	Lock spring	Goupille Beta
14	1651 11 43 39	6	Lager	Lager	Bearing	Roulement
15	94 01 71	6	Skruv	Schraube	Screw	Vis
	734 11 64 09	6	Låsbricka	Sicherungsscheibe	Lock washer	Blocage de rondelle
16	1651 21 70 83	2	Gummiskärm	Gummischirm	Rubber shelter	Toile caoutchoutée
	1651 11 86 29	4	Tätning	Abdichtung	Seal	Bourrelet en caoutchouc
17	1651 21 70 84	2	List	Leiste	Strip	Barrette
18	95 55 13	10	Skruv	Schraube	Screw	Vis
	94 00 94	4	Skruv	Schraube	Screw	Vis
19	95 59 20	14	Fjäderbricka	Federscheibe	Spring washer	Rondelle Grower
20	95 58 25	14	Mutter	Mutter	Nut	Ecrou
21	94 01 62	3	Skruv	Schraube	Screw	Vis
22	94 01 08	3	Fjäderbricka	Federscheibe	Spring washer	Rondelle Grower
23	95 58 27	3	Mutter	Mutter	Nut	Ecrou
24	1651 27 48 98	1	Vev	Kurbel	Crank	Manivelle
25	1651 21 76 72	1	Låshasp, höger	Schlosshaken, recht	Lock hasp, R.H.	Verrouillage de rampe, droite
26	1651 21 76 71	1	Låshasp, vänster	Schlosshaken, links	Lock hasp, L.H.	Verrouillage de rampe gauche
27	95 55 62	2	Skruv	Schraube	Screw	Vis
28	95 03 56	2	Låsmutter	Mutter	Lock nut	Ecrou de blocage
29	1651 11 01 47	2	Låsfjäder	Haltefeder	Lock spring	Goupille Beta
31	1651 27 51 56	2	Sida	Seite	Side long	Côte
32	1651 27 51 57	2	Gavel	Schmalseite	Side short	Paroi de face
33	1651 27 51 58	2	Hörn, vänster	Ecke	Connecting angle	Tôle angulaire
34	1651 27 51 59	2	Hörn, höger	Ecke	Connecting angle	Tôle angulaire
35	1651 11 63 56	4	Tätningslist	Abdichtung	Seal strip	Joint plastique
36	94 01 14	28	Skruv	Schraube	Screw	Vis
37	96 01 48	44	Bricka	Scheibe	Washer	Rondelle
38	94 01 08	30	Fjäderbricka	Federscheibe	Spring washer	Rondelle Grower
39	95 58 27	28	Mutter	Mutter	Nut	Ecrou
40	1651 21 75 76	1	Säll fr o m tillv.nr 89830	Sieb biz zu Maschinenummer 89830	Sieve used on and below serial No 89830	Tamis jusqu'à n° de production 89830
	1651 21 90 38	1	Säll t o m tillv.nr 3301	Sieb ab Maschinennummer 3301	Sieve used on and above serial No 3301	Tamis à partir du n° de production 3301
	1651 21 71 55	1	Nät	Netz	Net	Treillis
41	1651 11 60 21	1	Presenning	Persenning	Tarpaulin	Bache
	1651 11 83 39	12	Stegstropp	Steigleitstropp	Rubberstrap	Collier d'échelle
42	1651 27 47 66	2	Fotsteg	Auftritt	Runing board	Plateforme
43	95 55 41	8	Skruv	Schraube	Screw	Vis
44	94 00 97	8	Bricka	Scheibe	Washer	Rondelle
45	94 01 08	8	Fjäderbricka	Federscheibe	Spring washer	Rondelle Grower
46	95 58 27	8	Mutter	Mutter	Nut	Ecrou
47	1651 27 47 56	1	Fotplatta	Fusstütze	Footplate	Attelage
48	95 55 68	2	Skruv	Schraube	Screw	Vis



BEHÅLLARE, BAKLJUS
 BEHÄLTAR, RÜCKLEUCHTE
 CONTAINER, ELECTRIC EQUIPMENT
 TREMIE, EQUIPMENT ELECTRIQUE

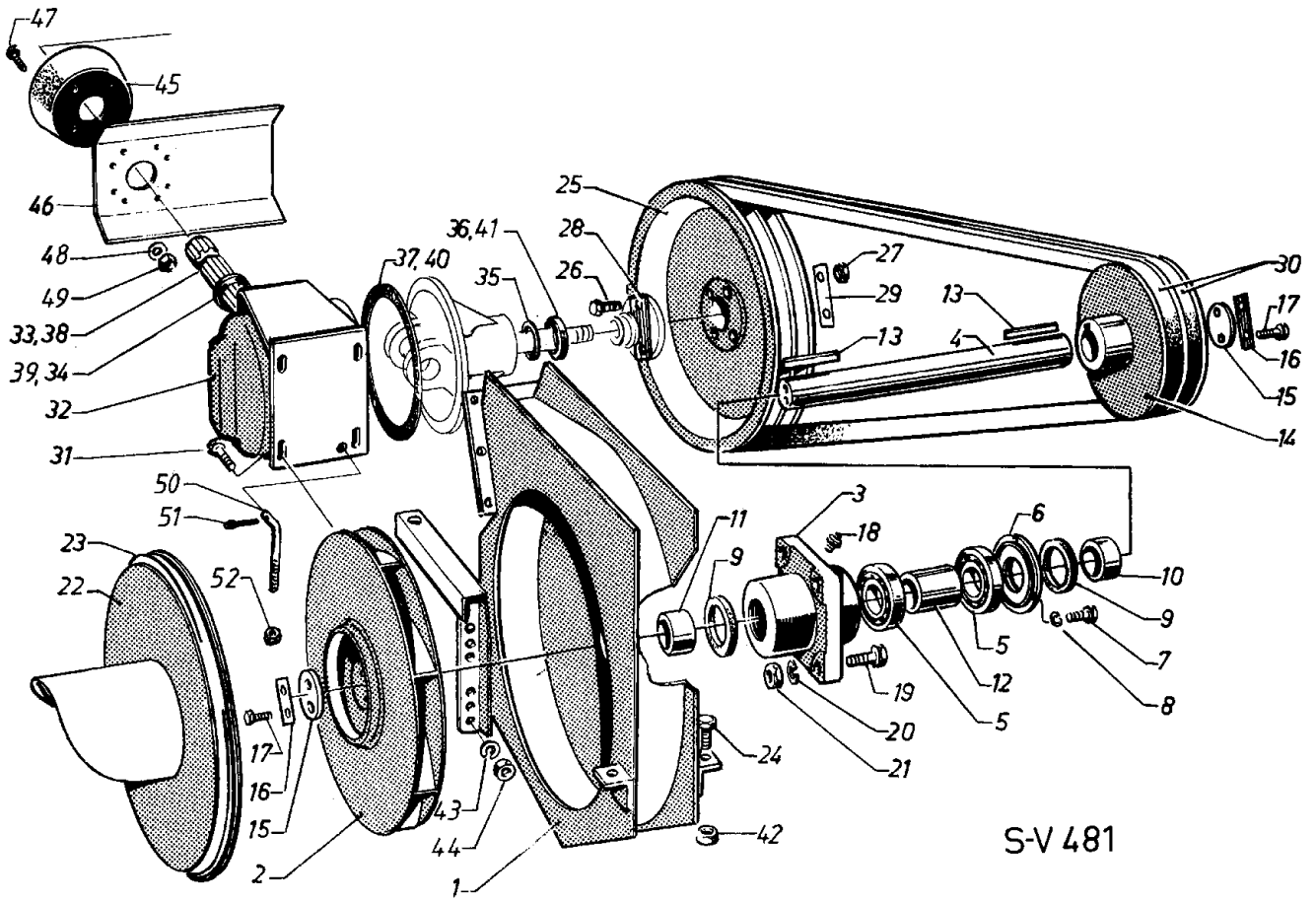
Pos.Nr Pos.Nr. Ref.No Fig No	Detaljnr. Best.Nr Part No Code No	Antal Anzahl Qty.used Nombre	Benämning	Bezeichnung	Description	Déscription
49	95 58 98	2	Bricka	Scheibe	Washer	Rondelle
50	95 59 24	2	Fjäderbricka	Federscheibe	Spring washer	Rondelle Grower
51	94 01 76	2	Mutter	Mutter	Nut	Ecrou
52	1651 27 46 04	1	Konsol, vänster	Konsole, links	Bracket L.H.	Support de bac gauche
53	1651 27 51 55	1	Konsol, höger	Konsole, rechts	Bracket R.H.	Support de bac droite
54	1651 21 70 77	1	Tömningstråg	Sammeltrog	Trough	Bac d'essais
	1651 19 02 37	4	Skyddspropp	Schutzpfropfen	Guard plug	Bouchon protect
55	1651 11 38 15	1	Låspinne	Haltefeder	Lock pin	Goupille d'arrêt
	1651 29 97 41	1	EXTRA UTRUSTNING Baklyktor, kompl	SÖNDERZUBEHÖR Rückleuchte, kompl	EXTRA EQUIPMENT Electric equipment, compl	EQUIPMENT OPTIONNEL Equipment électrique
56	1651 29 84 70	2	Baklyktor utan glödlampa	Rückleuchte ohne Glühbirne	Tail light without light bulbs	Feux arrières sans lampes
57	1651 29 84 72	2	Glödlampa	Glühbirne	Light bulb	Lamps
58	1651 29 84 73	4	Glödlampa	Glühbirne	Light bulb	Lamps
59	1651 29 84 74	2	Glas	Glas	Glass	Verre
60	1651 29 84 75	2	Packning	Dichtung	Gasket	Joint plastique
61	1651 29 89 84	2	Hållare	Halter	Holder	Support de lampe
62	1651 29 84 77	4	Gummiupphängning	Gummihalter	Rubber suspension	Suspension caoutchoutée
63	1651 21 67 87	1	El-ledning, kompl (mellan traktor)	Electrische leitung kompl (zwischen rückleuchten)	Electric wire, compl (between tail lights)	Fil électrique entre les feux
	1651 21 71 68	1	El-ledning, kompl med stickpropp	Electrische leitung kompl mit stecker	Electric wire, compl with plug	Fil électrique complet avec prises
64	1651 21 71 64	1	El-ledning kompl (mellan spridare och traktor)	Electrische leitung (zwischen kunstdüngerstreuer unt schlepper)	Electric wire, (between the machine and tractor)	Fil électrique
65	1651 29 87 71	1	Stickpropp 7-polig	Strecket 7-polig	Plug 7 pole	Fiche 7 poles
66	1651 29 85 15	1	Skarvstycke	Verbindungstück	Jointing piece	Connexions
67	1651 29 84 79	6	Kabelklämma	Kabelklemme	Cable clamp	Fixations
68	1651 21 71 43	1	Reflexhållare, höger	Halter für reflexionsdreiecke recht	Reflexholder R.H.	Support de réflecteur, droite
69	1651 21 71 44	1	Reflexhållare, vänster	Halter für reflexionsdreiecke links	Reflexholder L.H.	Support de réflecteur, gauche
70	1651 29 84 85	2	Reflextriangel	Reflexion	Reflex	Réflecteur
71	95 62 97	4	Skruv	Schraube	Screw	Vis
72	95 57 80	4	Mutter	Mutter	Nut	Ecrou
73	95 59 18	4	Fjäderbricka	Federscheibe	Spring washer	Rondelle Grower
74	1651 21 90 37	1	Stötta	Auflage	Support	Support
75	95 55 61	1	Skruv	Schraube	Screw	Vis
76	95 03 56	1	Låsmutter	Mutter	Lock nut	Ecrou de blocage
77	1651 21 90 34	1	Förstärkning	Sieb, stütze	Sieve support	Support tamis
78	1651 21 90 41	1	Stödbåge	Stützbogen	Supporting arch	Support arc
79	94 01 14	4	Skruv	Schraube	Screw	Vis
80	96 01 48	4	Bricka	Scheibe	Washer	Rondelle
81	95 58 27	4	Mutter	Mutter	Nut	Ecrou
82	1651 93 51 00	1	LGF-skylt	Dreieckrückstrahler	SMV signe	Reflecteur triangle
83	725 22 92 51	2	Skruv	Schraube	Screw	Vis
84	734 11 36 21	2	Bricka	Scheibe	Washer	Rondelle
85	731 23 12 01	2	Mutter	Mutter	Nut	Ecrou
86	1651 11 70 16	1	Hållare, vänster	Halter, links	Bracket, L.H.	Ferure gauche
	1651 11 70 17	1	Hållare, höger	Halter, rechts	Bracket, R.H.	Ferure droite



S-V 481

FLÄKT, VINKELVÄXEL
 GEBLÄSE, WINKELGETRIEBE
 FAN, GEAR BOX
 SOUFFLERIE, BOITE DE RENVOI D'ANGLE

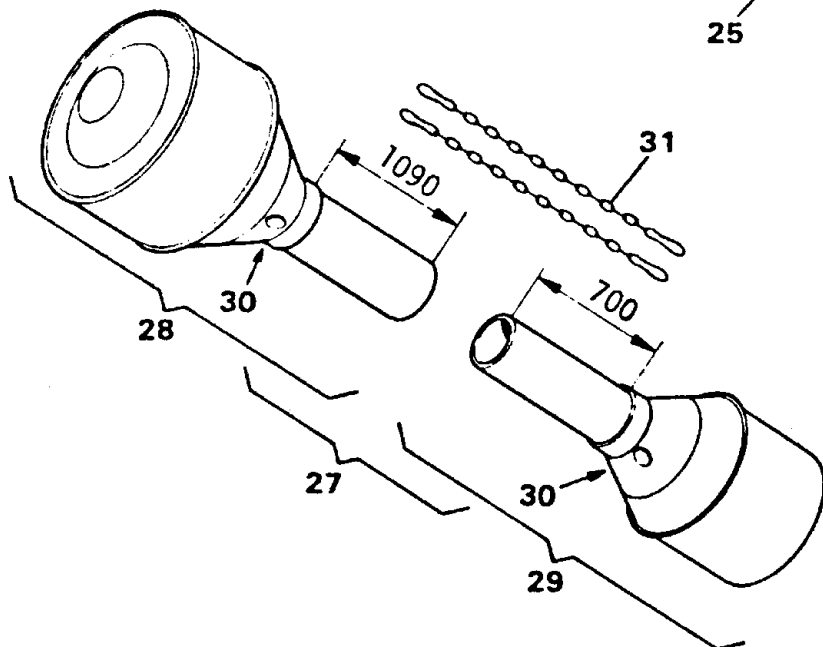
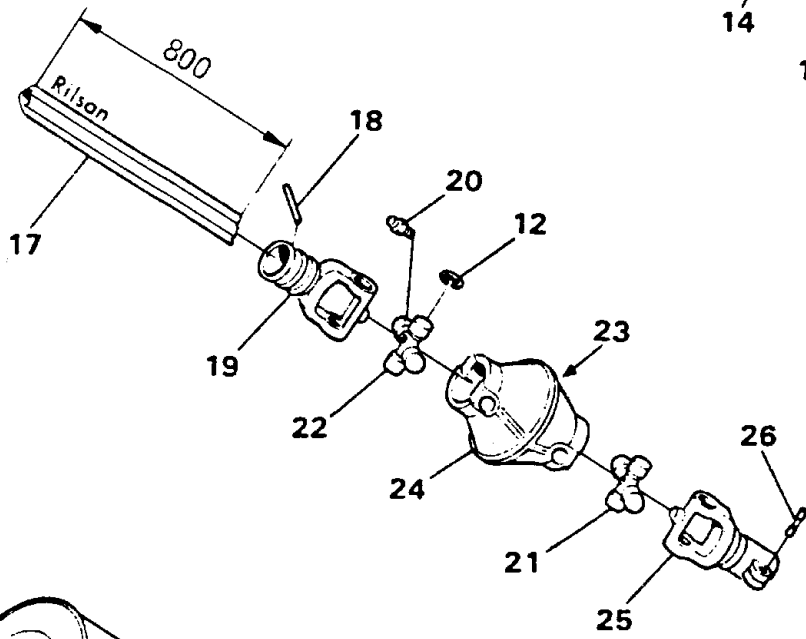
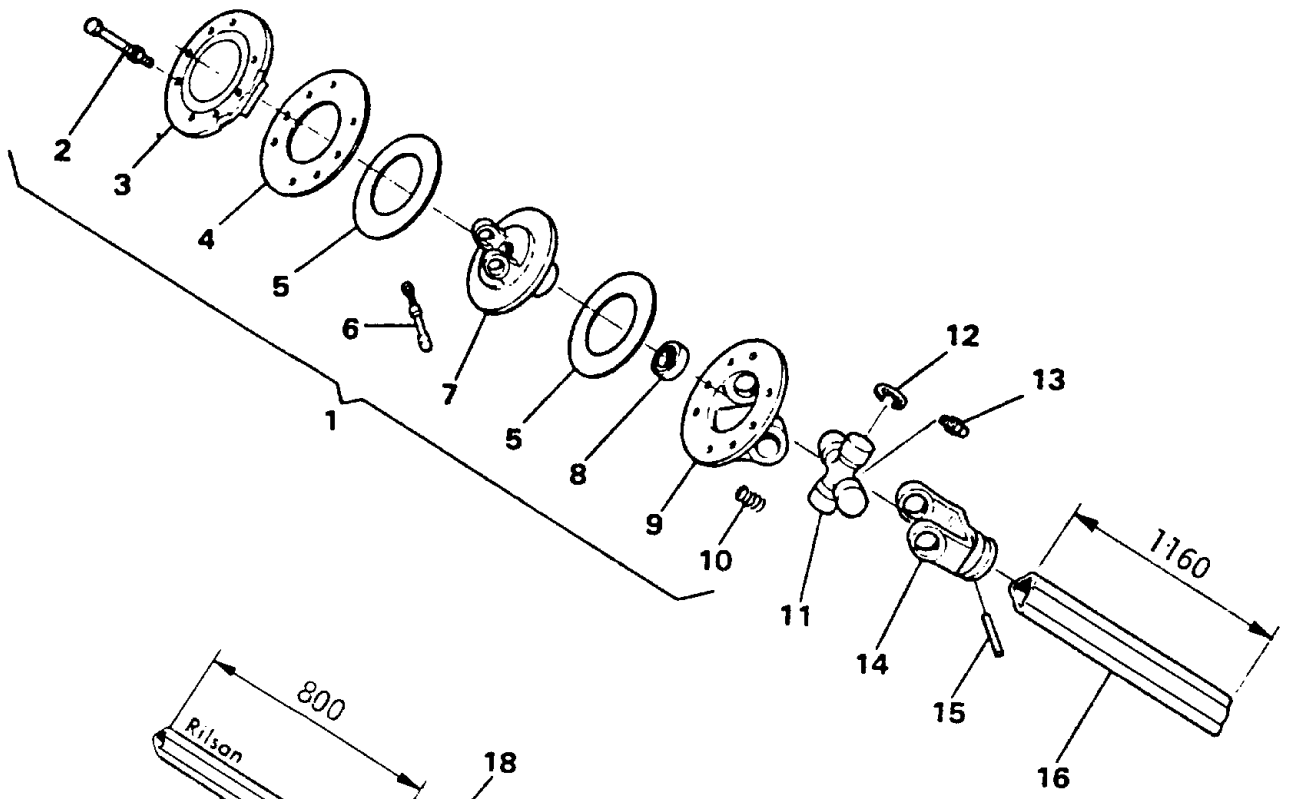
Pos.Nr Pos.Nr. Ref.No Fig No	Detaljnr. Best.Nr Part No Code No	Antal Anzahl Qty.used Nombre	Benämning	Bezeichnung	Description	Déscription
1	1651 29 06 29	1	Fläkt, kompl	Gebälse, kompl	Fan, compl	Soufflerie compl
	1651 29 06 21	1	Fläkt	Gebälse	Fan	Soufflerie
2	1651 29 04 77	1	Fläkthjul	Turbinenrad	Impeller	Turbine
3	1651 27 42 04	1	Lagerhus	Lagergehäuse	Bearing housing	Palier de roulement
4	1651 21 60 83	1	Fläktaxel	Welle	Fan shaft	Arbre
5	7 18 18 64	2	Kullager	Kugellager	Ball bearing	Roulement
6	1651 21 60 70	1	Lock	Lagerdeckel	Cover	Couvercle
7	94 01 35	3	Skruv	Schraube	Screw	Vis
8	95 59 21	3	Fjäderbricka	Federscheibe	Spring washer	Rondelle Grower
9	91 46 03	2	Filttätning	Filz dichtung	Feltjoint	Joint en feutre
10	1651 11 48 19	1	Distanshylsa	Abstandshülse	Spacer	Entretoise
11	1651 11 48 20	1	Distanshylsa	Abstandshülse	Spacer	Entretoise
12	1651 11 48 21	1	Distanshylsa	Abstandshülse	Spacer	Entretoise
13	90 93 10	2	Plattkil	Passfeder	Key	Clavette
14	1651 21 63 70	1	Kilremskiva (Ytterdiam = 116, märkt 4,56) Användes tillsammans med vinkelväxel märkt ENV 4,56 eller HS 4,56	Keilriemenscheibe (äusserer diameter= 116, bezeichnet 4,56) Zusammen mit winkelgetriebe bezeichnet ENV 4,56 oder HS 4,56 gebracht	V-belt pulley (outside diameter = 116 marked 4,56) To be used together with the gear box marked ENV 4,56 or HS 4,56	Poulie rapport (diamètre = 116 extérieure, marque 4,56) Utilisé avec boîte de renvoi d'angle, marque ENV 4,56 ou HS 4,56
	1651 21 70 81	1	Kilremskiva (Ytterdiam = 104, märkt 4,10) Användes tillsammans med vinkelväxel märkt ENV 4,10 eller HS 4,10	Keilriemenscheibe (äusserer diameter= 104, bezeichnet 4,10) Zusammen mit winkelgetriebe bezeichnet ENV 4,10 oder HS 4,10 gebracht	V-belt pulley (outside diameter = 104, marked 4,10) To be used together with the gear box marked ENV 4,10 or HS 4,10	Poulie rapport (diamètre = 104, marque 4,10) Utilisé avec boîte de renvoi d'angle, marque ENV 4,10 ou HS 4,10
15	1651 11 54 48	2	Underläggsbricka	Unterlegscheibe	Washer	Rondelle d'arrêt
16	90 70 54	2	Låsbricka	Sicherungsscheibe	Lock washer	Blocage de rondelle
17	95 55 24	4	Skruv	Schraube	Screw	Vis
18	91 41 67	1	Smörjnippel	Schmiernippel	Grease nipple	Graisseur
19	95 55 63	4	Skruv	Schraube	Screw	Vis
20	95 59 24	4	Fjäderbricka	Federscheibe	Spring washer	Rondelle Grower
21	94 01 76	4	Mutter	Mutter	Nut	Ecrou
22	1651 27 50 06	1	Fläktlock	Deckel	Cover	Carter
23	1651 11 57 23	1	Klämmlist	Klemmleiste	Gasket	Joint plastique
24	95 55 62	4	Skruv	Schraube	Screw	Vis
25	1651 27 43 48	1	Kilremskiva för 540 PTO r/min	Keilriemenscheibe för 540 omdrehungen je minute	V-belt pulley for 540 PTO r/min	Poulie pour prise de force à 540 tr/mn
(25)	1651 21 74 74	1	Extra utrustning Kilremskiva för 1000 PTO r/min För utväxling 1:4,1 och 1:4,56	Sonderzubehör Keilriemenscheibe för 1000 omdrehungen je minute Übertragungsverhältnis 1:4,1 und 1:4,56	Extra equipment V-belt pulley for 1000 PTO r/min Transmission 1:4,1 and 1:4,56	Equipment optionnel Poulie pour prise de force a 1000 tr/mn
26	94 01 86	4	Skruv (för kilremskiva)	Schraube (für Keilriemenscheibe)	Screw (for V-belt pulley)	Vis (pour prise de force)
27	95 58 26	4	Mutter	Mutter	Nut	Ecrou
28	1651 11 52 43	2	Låsbricka	Sicherungsscheibe	Lock washer	Blocage de rondelle
29	1651 11 55 35	2	Låsbricka	Sicherungsscheibe	Lock washer	Blocage de rondelle
30	1651 29 87 51	1	Kilremsats för 540 PTO r/min	Satz Keilriemen, 2 gemessene Keilriemen für 540 omdrehungen je minute	V-belt set, 2 pieces selected v-belts 540 PTO r/min	Colis de 2 courroies pour prise de force à 540 tr/mn



S-V 481

FLÄKT, VINKELVÄXEL
 GEBLÄSE, WINKELGETRIEBE
 FAN, GEAR BOX
 SOUFFLERIE, BOÎTE DE RENVOI D'ANGLE

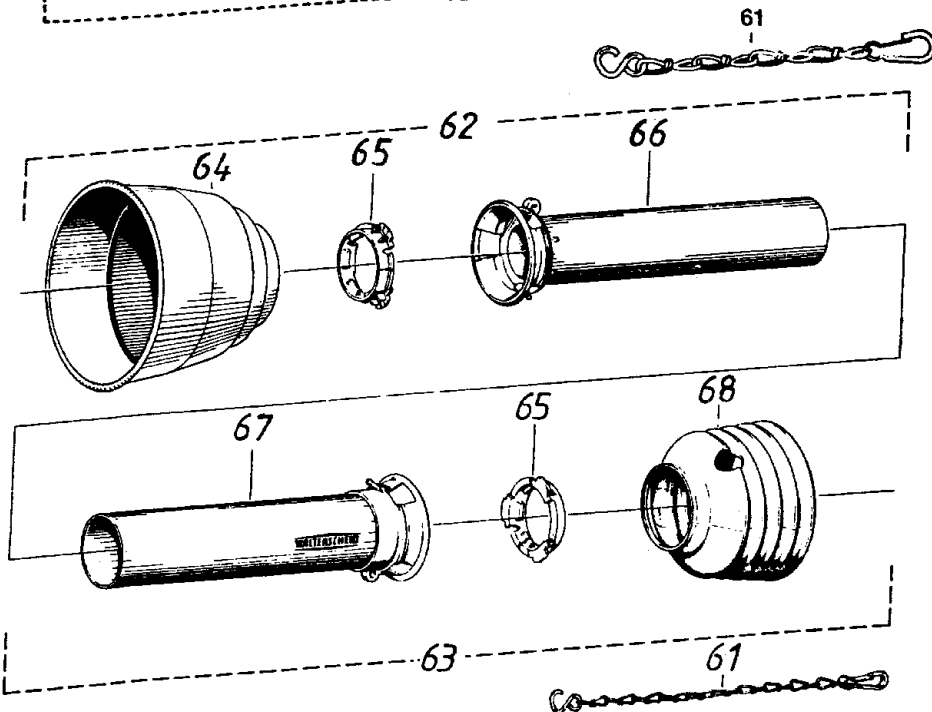
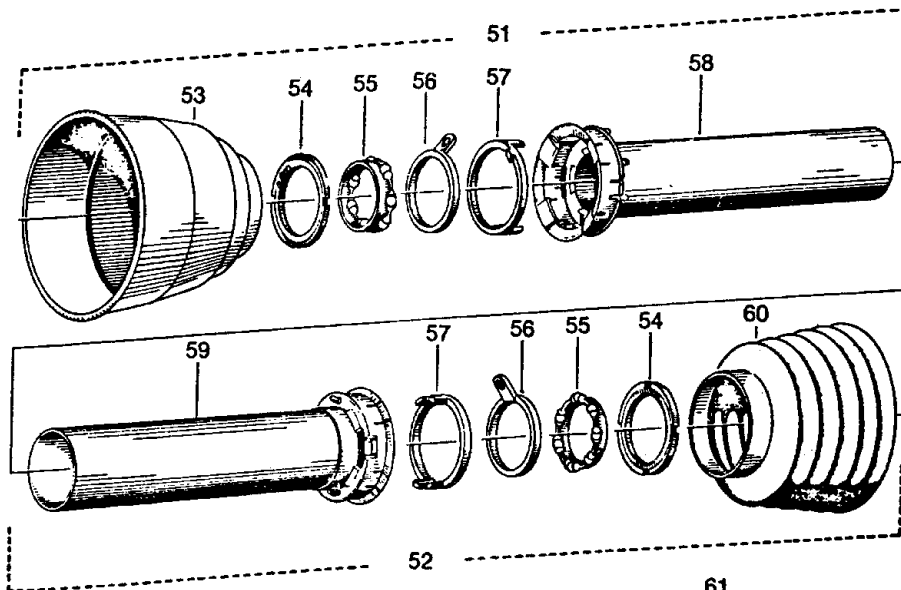
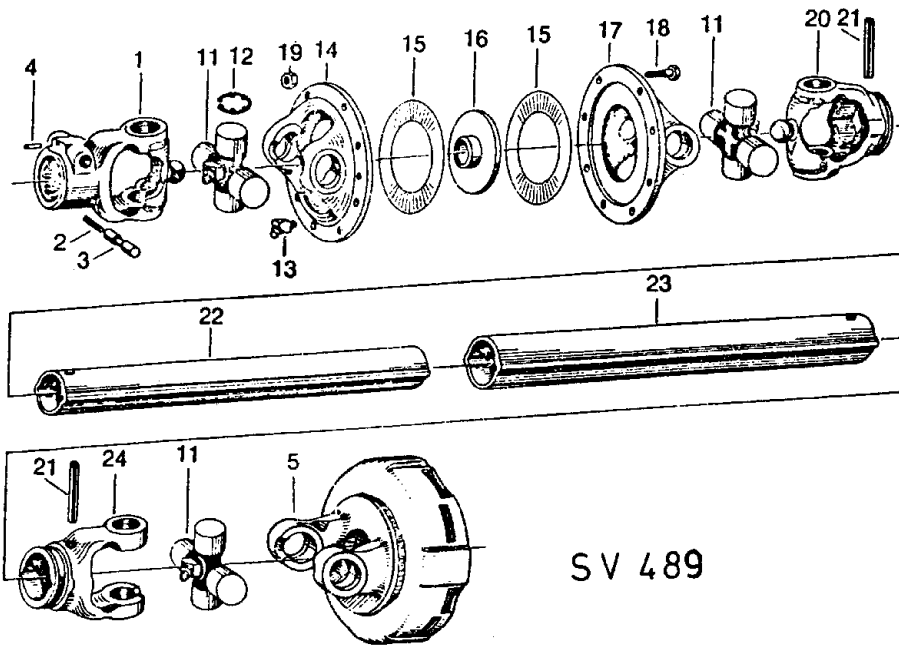
Pos.Nr Pos.Nr. Ref.No Fig No	Detaljnr. Best.Nr Part No Code No	Antal Anzahl Qty.used Nombre	Benämning	Bezeichnung	Description	Déscription
(30)	1651 29 89 78	1	Extra utrustning Kilremsats för 1000 PTO r/min Utväxling 1:4,1	Sonderzubehör Satz Keilriemen, 2 gemessene Keilriemen für 1000 Umdrehungen je minute und Übertragungs- verhältnis 1:4,1	Extra equipment V-belt set, 2 pieces selected v-belts 1000 PTO r/min for trans- mission 1:4,1	Equipment optionnel Colis de 2 courroies pour prise de force à 1000 tr/mn rapport 1:4,1
(30)	1651 29 89 96	1	Extra utrustning Kilremsats för 1000 PTO r/min Utväxling 1:4,56	Sonderzubehör Satz Keilriemen, 2 gemessene Keilriemen für 1000 Umdrehungen je minute und Übertragungs- verhältnis 1:4,56	Extra equipment V-belt set, 2 pieces selected v-belts 1000 PTO r/min for trans- mission 1:4,56	Equipment optionnel Colis de 2 courroies pour prise de force à 1000 tr/mn rapport 1:4,56
31	95 67 25	4	Skruv	Schraube	Screw	Vis
32	1651 29 96 64	1	Vinkelväxel	Winkelgetriebe	Gear box	Boîte de renvoi d'angle
			Reservdelar till vinkelväxel märkt ENV 4,56 eller ENV 4,10	Ersatzteile für Winkelgetriebe bezeichnet ENV 4,56 oder ENV 4,10	Parts to gear box marked ENV 4,56 or ENV 4,10	Pièces d'étachées pour boîte de renvoi d'angle repérées ENV 4,56 ou ENV 4,10
33	1651 27 43 56	1	Drivaxel	Treibwelle	Drive shaft	Arbre d'entraînement
34	95 88 58	2	Tättningsring vid drivaxel	Dichtungsring für treibwelle	Drive shaft sealing ring	Butée
35	1651 29 79 45	1	Packning vid remskiva	Dichtungsring für Keilriemenscheibe	V-belt pulley gasket	Joint de poulie
36	1651 29 79 46	1	Oljetätning vid remskiva	Ölabdichtungsring für Keilriemen- scheibe	Pulley oil seal	Bague d'étanchéité
37	1651 29 79 44	1	Packning mellan växelhus och kåpa	Abdichtung zwischen getriebehäuse und deckel	Seal between gear box and cap	Joint
			Reservdelar till vinkelväxel märkt HS 4,56 eller HS 4,10	Ersatzteile für Winkelgetriebe bezeichnet HS 4,56 oder HS 4,10	Parts to gear box marked HS 4,56 or HS 4,10	Pièces d'étachées pour boîte de renvoi d'angle repérées HS 4,56 ou HS 4,10
38	1651 27 45 89	1	Drivaxel	Treibwelle	Drive shaft	Arbre d'entraînement
39	95 88 58	2	Tättningsring vid drivaxel	Dichtungsring für treibwelle	Drive shaft sealing ring	Butée
40	1651 29 87 06	1	Packning mellan växelhus och kåpa	Abdichtung zwischen getriebe- gehäuse und deckel	Seal between gear box and cap	Joint
41	94 29 05	1	Packbox vid kilrem- remskiva	Stoffbuchse für Keilriemenscheibe	V-belt pulley packing box	Boilier support de poulie
42	95 03 56	4	Låsmutter	Mutter	Lock nut	Ecrou de bocage
43	95 59 24	4	Fjäderbricka	Federscheibe	Spring washer	Rondelle Grower
44	94 01 76	4	Mutter	Mutter	Nut	Ecrou
45	1651 21 75 63	1	Skyddskåpa	Schutz	Guard	Carter
46	1651 21 75 69	1	Skydd (för kilremmar till fläkt)	Schutz (für Keil- reimen zum gebläse)	Guard (for V-belt to fan)	Carter
47	94 01 35	4	Skruv	Schraube	Screw	Vis
48	96 01 48	4	Bricka	Scheibe	Washer	Rondelle
49	95 58 26	4	Mutter	Mutter	Nut	Ecrou
50	1651 11 84 19	1	Remspännare	Riemenspanner	Belt tightener	Tendeur de courroie
51	1651 29 87 27	1	Saxpinne	Splint	Split pin	Goupille fendue
52	95 58 27	2	Mutter	Mutter	Nut	Ecrou



S-V
525

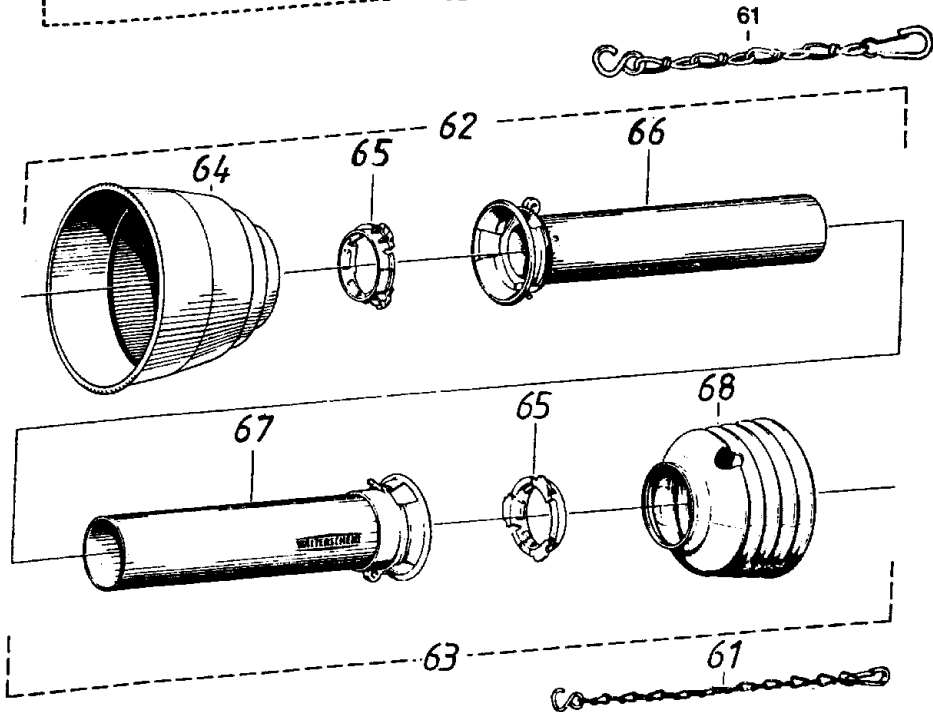
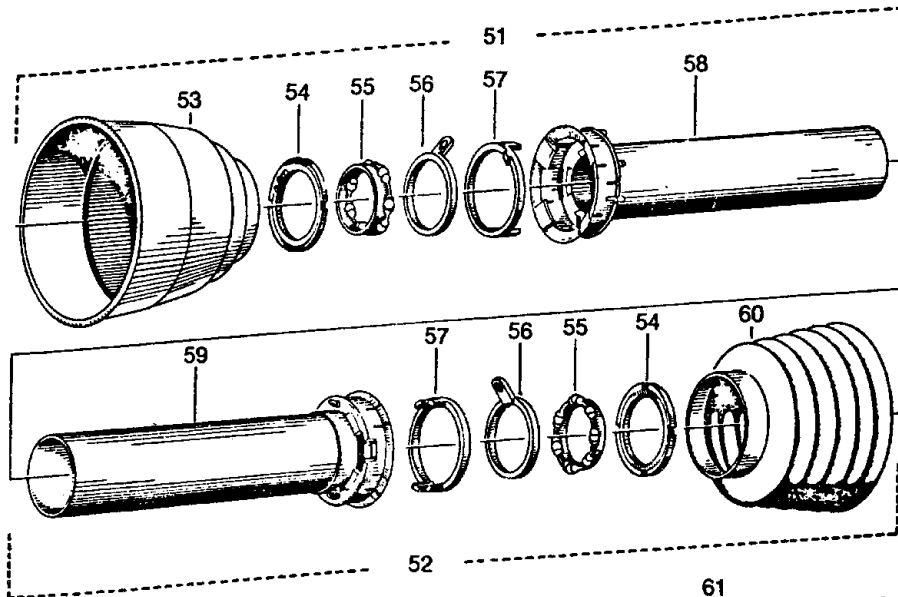
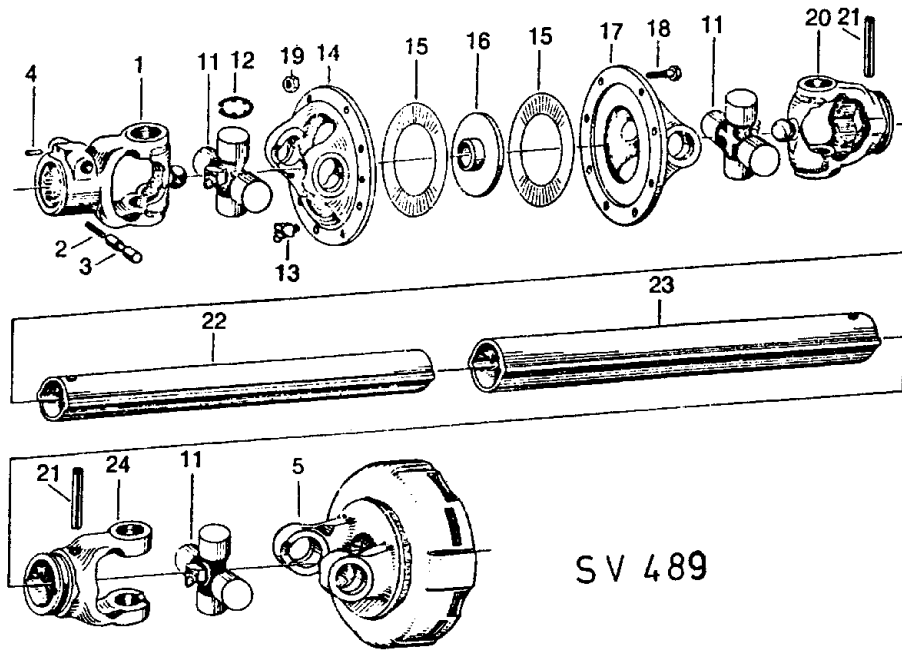
KRAFTÖVERFÖRINGSAXEL för 540 rpm
 GELENKWELLE 540 Upm
 POWER SHAFT 540 rpm
 PRISE DE FORCE 540 tpm

Pos.Nr Pos.Nr Ref.No Fig.No	Detaljnr Best.Nr Part No Code No	Antal Anzahl Qty.used Nombre	Benämning	Bezeichnung	Description	Déscription
	1651 29 89 64	1	Kraftöverföringsaxel, Gelenkwelle, kompl	Power shaft, kompl	Power shaft, kompl	Prise de force, compl
	1651 29 89 82	1	Axelhalva, inre med skydd kompl	Innere Gelenkwellenhälfte mit Schutzrohr kompl	Shaft inner with guard, compl	Partie intérieure compl avec protection
	1651 29 89 83	1	Axelhalva, yttre med skydd, kompl	Aussen Gelenkwellenhälfte mit Schutzrohr kompl	Shaft outer with guard, compl	Partie extérieur compl avec protection
1	1651 29 77 02	1	Kopplingsgaffel med snabbblås för 35 mm kilaxel	Aufsteckgabel mit einem scheibestift 35 mm nutung	Coupling jaws with locking device for 35 mm splined shaft	Cardan
2	1651 29 70 45	1	Fjäder	Feder	Spring	Ressort
3	1651 29 70 46	1	Låspinne	Sperrstift	Lock pin	Goupille
4	1651 29 85 61	1	Spännstift	Spannstift	Tension pin	Goupille
5	1651 29 88 97	1	Lamellkoppling kompl	Plattenkupplung, kompl	Disc clutch, compl	Embrayage à disques, compl
11	1651 29 77 01	3	Knutkors med lagerskålar, kompl	Kreuzgarnitur kompl mit lagerschalen	Trunnion block with coupling joint bushes compl	Croissillon de cardan
12	1651 29 77 11	12	Låsring	Sicherungsring	Circlip	Circlips
13	1651 29 71 60	4	Smörjnippl	Schmiernippel	Grease nipple	Graisieur
14	1651 29 77 06	1	Fläns-gaffel	Flansch-gabel	Flange fork	Fourch de bride
15	1651 29 77 10	2	Glidbricka	Gleitscheibe	Slide plate	Plateau de glissement
16	1651 29 77 12	1	Centrerings-skiva	Zentrierscheibe	Centering plate	Table de centrage
17	1651 29 77 07	1	Fläns-gaffel	Flansch-gabel	Flange fork	Fourche de bride
18	94 01 42	8	Skruv	Schraube	Screw	Vis
19	95 57 82	8	Mutter	Mutter	Nut	Ecrou
20	1651 29 85 72	1	Kopplingsgaffel	Kupplungsgabel	Coupling jaws	Cardan
21	1651 29 71 08	2	Spännstift	Spannstift	Tension pin	Clavette
22	1651 29 89 88	1	Profilrör, inre längd 1215 mm	Innenprofilrohr länge 1215 mm	Profiled pipe, inner length 1215 mm	Tube intérieur de 1215 mm
23	1651 29 89 89	1	Profilrör, yttre längd 1200 mm	Aussen Profilrohr länge 1200 mm	Profiled pipe, outer length 1200 mm	Tube extérieur de 1200 mm
24	1651 29 80 16	1	Kopplingsgaffel för profil	Kupplungsgabel für Profilrohr	Coupling jaws for profil	Cardan
			Reservdelar för axlar med skydd typ UC 22. Ref.nr 51-60	Ersatzteile für Achsen mit Schutz Typ UC 22. Bezeichnung 51-60	Spare parts for shafts with guard type UC 22. Ref. nos 51-60	Pièces de rechange pour des arbres avec protection type UC 22 Description n° 51-60
51	1651 29 89 90	1	Skyddshalva, inre kompl längd 1145 mm	Innenschutzrohr, kompl 1145 mm	Guard tube, inner compl length 1145 mm	Protection de tube intérieur, compl 1145 mm
52	1651 29 89 91	1	Skyddshalva, yttre, kompl längd 1145 mm	Aussenschutzrohr, kompl 1145 mm	Guard tube, outer, compl length 1145 mm	Protection de tube extérieur, compl 1145 mm
53	1651 29 85 75	1	Skyddsträtt	Schutzrichter	Shroud	Protection
54	1651 29 82 26	2	Spärring	Sicherungsring	Circlip	Circlips
55	1651 29 71 16	2	Kullager, kompl	Kugellager, kompl	Ball bearing, compl	Roulement compl
56	1651 29 82 28	2	Kedje-hållarring	Befestigungsring für Ketten	Chain holder	Bague de support pour des chaînes
57	1651 29 82 27	2	Låsring	Sicherungsring	Circlip	Circlips
58	1651 29 89 92	1	Skydds-rör, inre längd 1145 mm	Innenschutzrohr länge 1145 mm	Guard tube, inner, length 1145 mm	Protection de tube intérieur 1145 mm
59	1651 29 89 93	1	Skydds-rör, yttre, längd 1145 mm	Aussenschutzrohr länge 1145 mm	Guard tube, outer, length 1145 mm	Protection de tube extérieur 1145 mm
60	1651 29 89 04	1	Skyddsträtt	Schutzrichter	Shroud	Protection
61	1651 29 75 74	1	Kedja	Haltekette	Chain	Chaîne
			Reservdelar för axlar med skydd typ SC 24. Ref.nr 62-68	Ersatzteile für Achsen mit Schutz Typ SC 24. Bezeichnung 62-68	Share parts for shafts with guard type SC 24. Ref. nos 62-68	Pièce de rechange pour des arbres avec protection type SC 24 Description n° 62-68



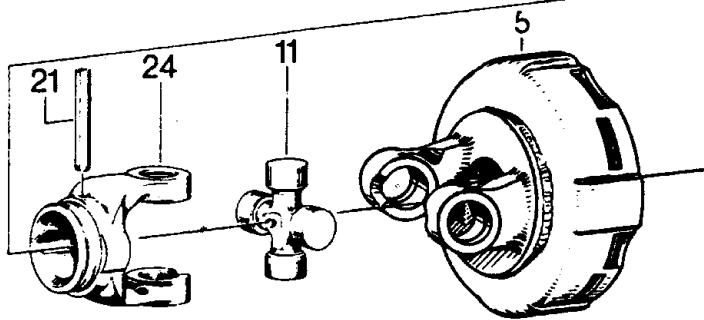
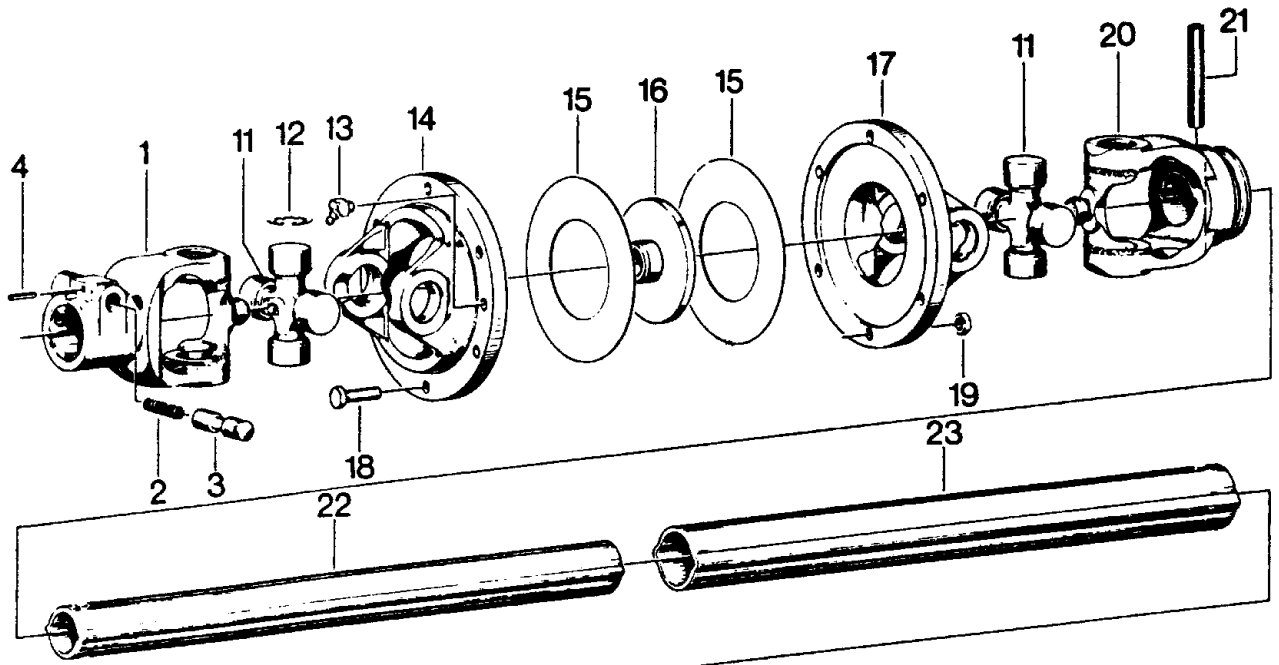
KRAFTÖVERFÖRINGSAXEL TYP By-Py
 GELENKWELLE, By-Py
 POWER SHAFT, By-Py
 PRICE DE FORCE, By-Py

Pos.Nr Pos.Nr Ref.No Fig.No	Detaljnr Best.Nr Part No Code No	Antal Anzahl Qty.used Nombre	Benämning	Bezeichnung	Description	Déscription
	1651 20 07 10	1	Kraftöverföringsaxel kompl 540 rpm PTO	Gelenkwelle, kompl 540 Upm PTO	Power shaft, compl 540 rpm PTO	Prise de force, compl 540 tpm PTO
	1651 20 07 11	1	Axelhalva, inre (mot traktor)	Innere Gelenkwelle- hälfte	Shaft, inner	Partie intérieur
	1651 20 07 12	1	Axelhalva, yttre (mot maskin)	Aussere Gelenkwelle- hälfte	Shaft outer	Partie extérieure
	1651 20 07 13	1	Kraftöverföringsaxel, kompl för 1000 rpm PTO Tot. hopskjuten längd 1650 mm	Gelenkwelle, kompl 1000 Upm PTO, längd 1650 mm	Power shaft, compl 1000 rpm	Prise de force, compl 1000 tpm PTO, 1650 mm
	1651 20 07 14	1	Axelhalva, inre (mot traktor) för 1000 rpm PTO	Innere Gelenkwelle- hälfte för 1000 Upm PTO	Shaft, inner 1000 rpm	Partie intérieure, 1000 tpm PTO
	1651 20 07 15	1	Axelhalva, yttre (mot maskin) för 1000 rpm PTO	Aussere Gelenkwelle- hälfte för 1000 Upm PTO	Shaft, outer 1000 rpm	Partie extérieure, 1000 tpm PTO
1	1651 94 54 00	1	Lamellkoppling, kompl	Plattenkupplung, kompl	Disc clutch compl	Embrayage a disques, compl
2	1651 94 55 00	1	Skruv med mutter	Schraube mit mutter	Bolt with nut	Vis avec ecrou
3	1651 94 56 00	1	Klämring	Ring	Washer	Rondelle
4	1651 94 57 00	1	Friktionsskiva	Gleitscheibe	Slide plate	Plateau de glissement
5	1651 94 58 00	2	Lamell	Lamelle	Drive disc	Disque d entr.
6	1651 94 59 00	1	Låspinne, kompl	Scheibestift, kompl	Lock pin, compl	Axe de verroillage, compl
7	1651 94 60 00	1	Kopplingscentrum med 1 3/8" 6 bommars splines	Kupplungszentrum för 1 3/8" axe 6 Spleinzen	Clutch center for 1 3/8" axle with 6	Cardan 1 3/8" 6
8	1651 94 61 00	1	Lager	Lager	Bearing	Roulement
9	1651 94 62 00	1	Flänsgeffel	Flanschgabel	Flange fork	Fourch de bride
10	1651 94 63 00	1	Fjäder	Feder	Spring	Ressort
11	1651 94 64 00	1	Knutkors	Kreuzgarnitur	Trunnion block	Croissillon de cardan
12	1651 94 65 00	8	Låsring	Sicherungsring	Circlip	Circlips
13	1651 94 66 00	1	Smörjnippel	Schmiernippel	Grease nipple	Graisieur
14	1651 94 67 00	1	Kopplingsgeffel	Aufsteckgabel	Coupling jaws	Cardan
15	1651 94 68 00	1	Spännstift	Spannstift	Tension pin	Goupille
16	1651 20 07 22	1	Profilrör, yttre	Aussen Profilrohr	Profiled pipe, outer	Tube extérieur
17	1651 94 70 00	1	Profilrör, inre	Innenprofilrohr	Profiled pipe, inner	Tube intérieur
18	1651 94 71 00	1	Spännstift	Spannstift	Tension pin	Goupille
19	1651 94 72 00	1	Kopplingsgeffel	Aufsteckgabel	Coupling jaws	Cardan
20	1651 94 73 00	1	Smörjnippel	Schmiernippel	Grease nipple	Graisieur
21	1651 94 74 00	1	Knutkors	Kreuzgarnitur	Trunnion block	Croissillon de cardan
22	1651 95 22 00	1	Knutkors	Kreuzgarnitur	Trunnion block	Croissillon de cardan
23	1651 94 75 00	1	Smörjnippel	Schmiernippel	Grease nipple	Graisieur
24	1651 94 76 00	1	Vidvinkelcentrum	Flanschgabel	Flange fork	Fourche de bride
25	1651 94 77 00	1	Kopplingsgeffel 1 3/8" 6 bommars splines	Aufsteckgabel mit 1 3/8" 6 Spleinzen	Coupling jaws with device for 35 mm splined shaft	Cardan 1 3/8" 6
	1651 94 78 00	1	Kopplingsgeffel 1 3/8" 21 bommars splines	Aufsteckgabel mit 1 3/8" 21 Spleinzen	Coupling jaws with device for 35 mm splined shaft	Cardan 1 3/8" 21
26	1651 93 47 00	1	Låspinne	Scheibestift	Lock pin	Axe de verroillage
27	1651 20 07 23	1	Skydd, kompl	Schutzrohr, kompl	Guard, compl	Protection de tube, compl
28	1651 20 07 24	1	Skyddshalva, yttre	Aussenschutzrohr	Guard tube, outer	Ensemble de protect.
29	1651 20 07 25	1	Skyddshalva, inre	Innenschutzrohr	Guard tube, inner	Ensemble de protect.
30	1651 94 83 00	2	Smörjnippel	Schmiernippel	Grease nipple	Graisieur
31	1651 94 84 00	2	Kedja	Haltekette	Chain	Chaîne

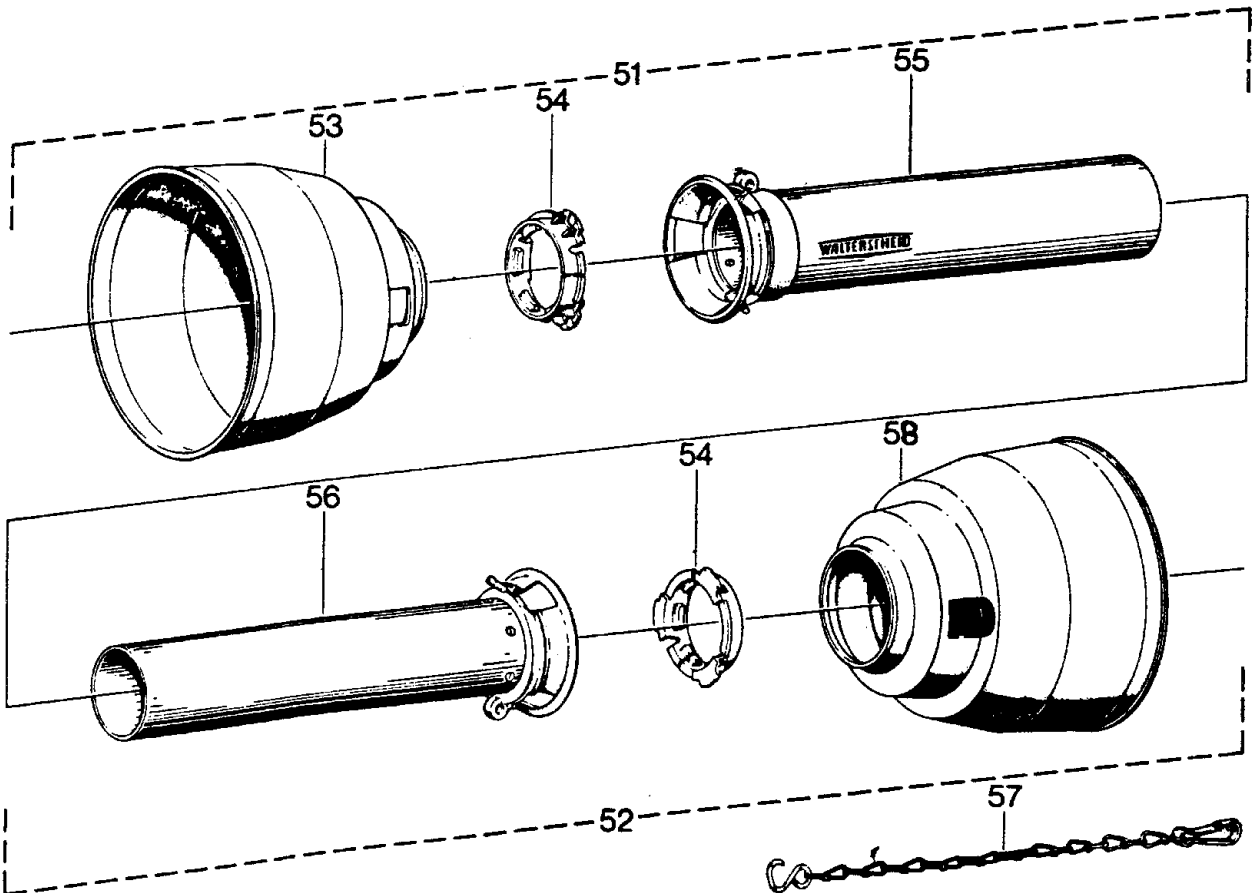


KRAFTÖVERFÖRINGSAXEL för 540 rpm
 GELENKWELLE 540 Upm
 POWER SHAFT 540 rpm
 PRISE DE FORCE 540 tpm

Pos.Nr Pos.Nr Ref.No Fig.No	Detaljnr Best.Nr Part No Code No	Antal Anzahl Qty.used Nombre	Benämning	Bezeichnung	Description	Déscription
62	1651 20 00 79	1	Skyddshalva, inre, kompl längd 1145 mm	Innenschutzrohr, kompl länge 1145 mm	Guard tube, inner, compl length 1145 mm	Protection de tube, intérieur, compl 1145 mm
63	1651 20 00 80	1	Skyddshalva, yttre, kompl längd 1145 mm	Aussenschutzrohr, kompl länge 1145 mm	Guard tube, outer, compl length 1145 mm	Protection de tube, extérieur, compl 1145 mm
64	1651 20 00 81	1	Skyddsträtt	Schutzrichter	Shroud	Protection
65	1651 20 00 82	2	Spärring	Sicherungsring	Circlip	Circlips
66	1651 20 00 83	1	Skyddsrör, inre, längd 1145 mm	Innenschutzrohr längd 1145 mm	Guard tube, inner, length 1145 mm	Protection de tube, intérieur 1145 mm
67	1651 20 00 84	1	Skyddsrör, yttre, längd 1145 mm	Aussenschutzrohr länge 1145 mm	Guard tube, outer, length 1145 mm	Protection de tube, extérieur 1145 mm
68	1651 20 02 18	1	Skyddsträtt	Schutzrichter	Shroud	Protection

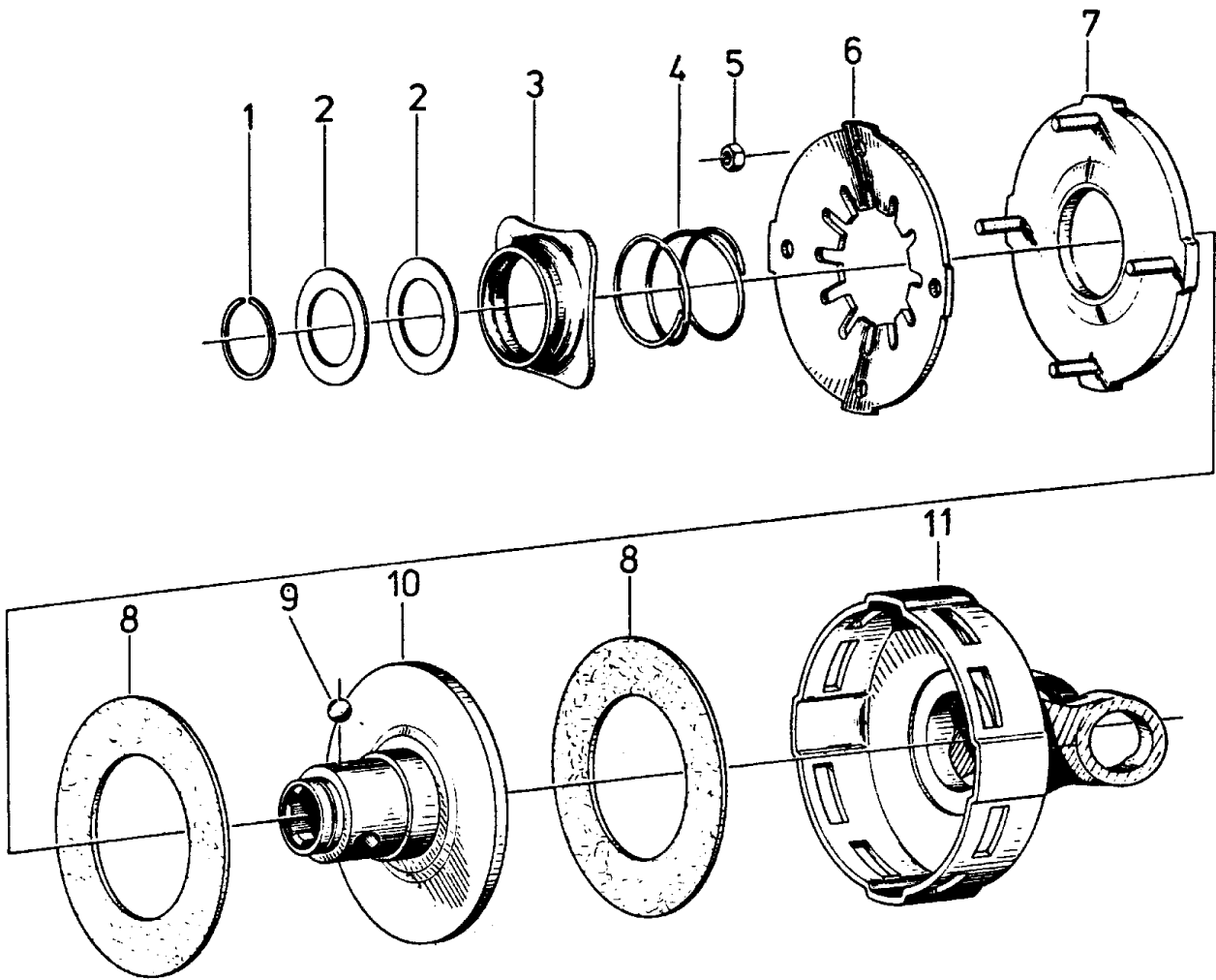


S-V 479



Extra utrustning: KRAFTÖVERFÖRINGSAXEL för 1000 PTO rpm
 Sonderzubehör: GELENKWELLE für 1000 PTO Upm
 Extra equipment: POWER SHAFT for 1000 PTO rpm
 Equipment optional: PRICE DE FORCE 1000 PTO tpm

Pos.Nr Pos.Nr Ref.No Fig.No	Detaljnr Best.Nr Part No Code No	Antal Anzahl Qty.used Nombre	Benämning	Bezeichnung	Description	Description
	1651 20 03 41	1	Kraftöverföringsaxel, kompl	Gelenkwelle, kompl	Power shaft, compl	Prise de force, compl
	1651 20 03 56	1	Axelhalva, inre med skydd, kompl	Innere Gelenkwellen hälfte mit Schutzrohr kompl	Shaft inner with guard compl	Partie intérieure compl avec protection
	1651 20 03 57	1	Axelhalva, yttre med skydd, kompl	Aussen Gelenkwellen hälfte mit Schutzrohr kompl	Shaft outer with guard, compl	Partie extérieure, compl avec protection
1	1651 29 82 71	1	Kopplingsgaffel med snabbblås för 35 mm kilaxel	Aufsteckgabel mit einem scheidestift 35 mm nutung	Coupling jaws with locking device for 35 mm splined shaft	Cardan
2	1651 29 70 45	1	Fjäder	Feder	Spring	Ressort
3	1651 29 70 46	1	Låsbinne	Scheidestift	Lock pin	Axe de verrouillage
4	1651 29 85 61	1	Spännstift	Spannstift	Tension pin	Goupille
5	1651 20 03 63	1	Lamellkoppling, kompl	Plattenkupplung, kompl	Disc clutch, compl	Embrayage à disques, compl
11	1651 29 75 93	1	Knutkors med lager-skålar, kompl	Kreuzgarnitur, kompl lagerskalen	Trunnion block with coupling joint buches compl	Croissillon de cardan
12	1651 29 76 00	12	Låsring	Sicherungsring	Circlip	Circlips
13	1651 29 71 60	4	Smörjnippel	Schmiernippel	Grease nipple	Grassieur
14	1651 29 85 25	1	Fläns-gaffel	Flansch-gabel	Flange fork	Fourche de bride
15	1651 29 85 26	2	Glidbricka	Gleitscheibe	Slide plate	Plateau de glissement
16	1651 29 85 27	1	Centrerings-skiva	Zentrierscheibe	Centering plate	Table de glissement
17	1651 29 85 28	1	Fläns-gaffel	Flansch-gabel	Flange fork	Fourche de bride
18	95 52 75	8	Skruv	Schraube	Screw	Vis
19	95 57 81	8	Mutter	Mutter	Nut	Ecrou
20	1651 29 85 29	1	Profilrörsgaffel	Kupplungsgabel	Coupling jaws	Cardan
21	1651 29 71 56	2	Spännstift	Spannstift	Tension pin	Goupille
22	1651 20 03 58	1	Profilrör, inre, längd 1220 mm	Innenprofilrohr, längd 1220 mm	Profiled pipe, inner length 1220 mm	Tube intérieur de 1220 mm
23	1651 20 03 59	1	Profilrör, yttre längd 1220 mm	Aussenprofilrohr, längd 1220 mm	Profiled pipe, outer length 1220 mm	Tube extérieur de 1220 mm
24	1651 29 75 96	1	Kopplingsgaffel för profilrör	Kupplungsgabel für profilrohr	Coupling jaws for profil	Ensemble de protection compl
51	1651 20 03 60	1	Skyddshalva, inre kompl längd 1160 mm	Innenschutzrohr, kompl längd 1160 mm	Guard tube, inner compl length 1160 mm	Protection de tube intérieur compl 1160 mm
52	1651 20 03 61	1	Skyddshalva, yttre, kompl längd 1160 mm	Aussenschutzrohr, kompl längd 1160 mm	Guard tube, outer, compl length 1160 mm	Protection de tube extérieur compl 1160 mm
53	1651 20 03 62	1	Skyddsträtt	Schutzrichter	Shroud	Protection
54	1651 20 01 67	2	Lagerring	Gleitlager	Plain bearing	Coussinet
55	1651 20 03 54	1	Skyddsrör, yttre, längd 1160 mm	Aussenschutzrohr, längd 1160 mm	Guard tube, outer, length 1160 mm	Protection de tube, extérieur, 1160 mm
56	1651 20 03 55	1	Skyddsrör, inre, längd 1160 mm	Innenschutzrohr, längd 1160 mm	Guard tube, inner, length 1160 mm	Protection de tube, intérieur, 1160 mm
57	1651 29 75 49	1	Stoppkedja	Haltekette	Chain	Chaîne
58	1651 20 03 88	1	Skyddsträtt	Schutzrichter	Shroud	Protection



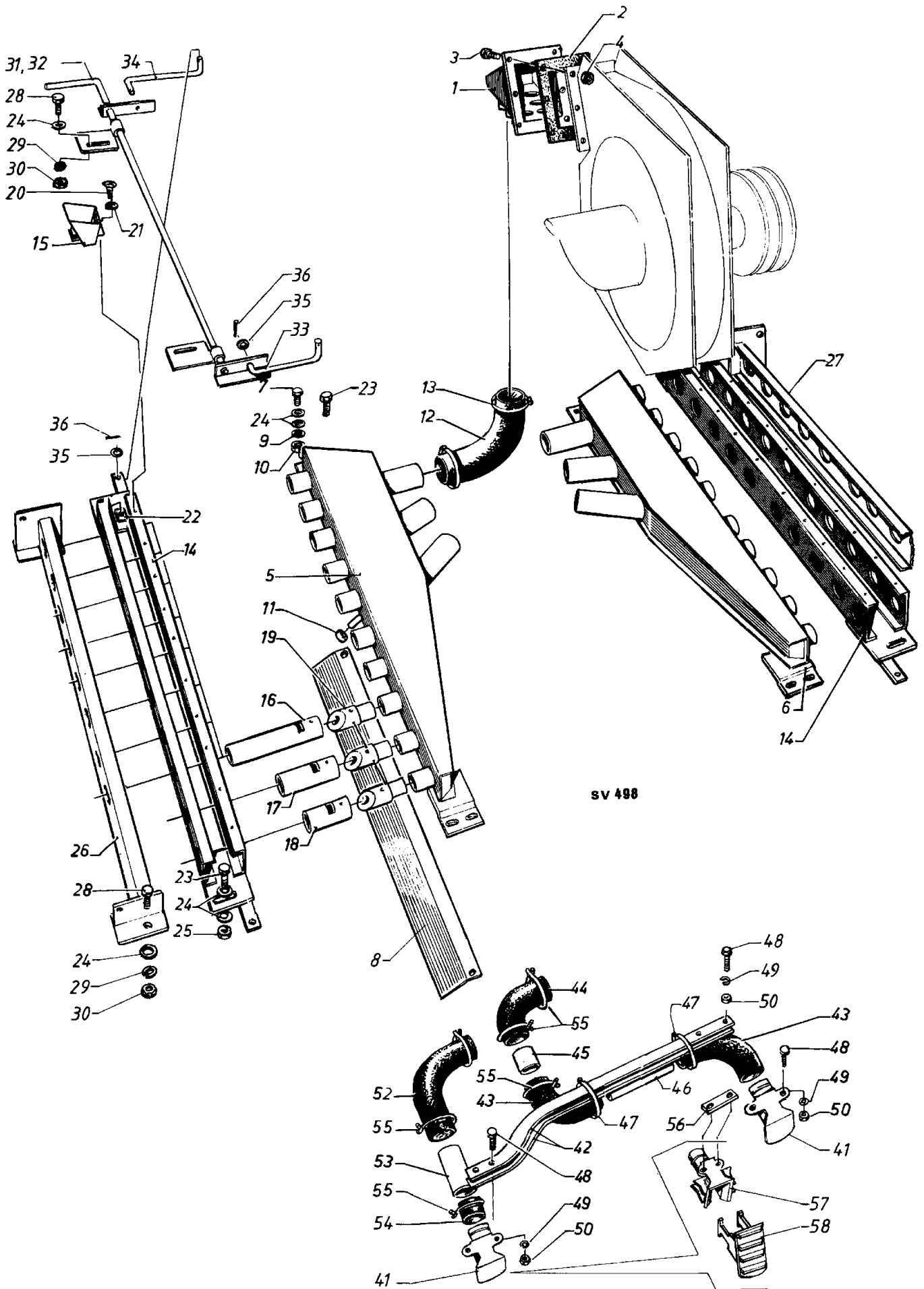
S-V 480

LAMELLKOPPLING (För kraftöverföringsaxel 1651 29 89 64)
 PLATTENKUPPLUNG (Für Gelenkwelle 1651 29 89 64)
 DISC CLUTCH (For power shaft 1651 29 89 64)
 EMBRAYAGE A DISQUES (Prise de force 1651 29 89 64)

Pos.Nr Pos.Nr Ref.No Fig.No	Detaljnr Best.Nr Part No Code No	Antal Anzahl Qty.used Nombre	Benämning	Bezeichnung	Description	Déscription
	1651 29 88 97	1	Lamellkoppling, kompl	Plattenkupplung, kompl	Disc clutch, compl	Embrayage à disques, compl
1	1651 29 71 63	1	Låsring	Sicherungsring	Circlip	Circlips
2	1651 29 71 64	2	Bricka	Scheibe	Washer	Rondelle
3	1651 29 71 66	1	Spärrhylsa	Sperrhülse	Locking case	Douille d'arrêt
4	1651 29 71 65	1	Fjäder	Feder	Spring	Ressort
5	95 57 82	4	Mutter	Mutter	Nut	Ecrou
6	1651 29 85 39	1	Tallriksfjäder 3,5 mm	Tellerfeder 3,5 mm	Cut spring 3,5 mm	Lame de ressort 3,5 mm
7	1651 29 85 40	1	Tryckskiva	Druckscheibe	Pressure plate	Disque de pression
8	1651 29 85 41	2	Lamellbelägg	Kupplungsbelagscheibe	Clutch lining	Garniture d'embrayage
9	1651 29 71 67	3	Kula 1/2"	Kugel 1/2"	Ball 1/2"	Boule 1/2"
10	1651 29 85 42	1	Nav 1 3/8"	Nabe 1 3/8"	Hub 1 3/8"	Moyeu 1 3/8"
11	1651 29 89 94	1	Kopplingshus med flänsgeffel	Kupplungsgehäuse mit Flanschgeffel	Clutch casing with jaws	Boîtier d'embrayage avec fourche bride

LAMELLKOPPLING (För kraftöverföringsaxel 1651 20 03 41)
 PLATTENKUPPLUNG (Für Gelenkwelle 1651 20 03 41)
 DISC CLUTCH (For power shaft 1651 20 03 41)
 EMBRAYAGE A DISQUES (Prise de force 1651 20 03 41)

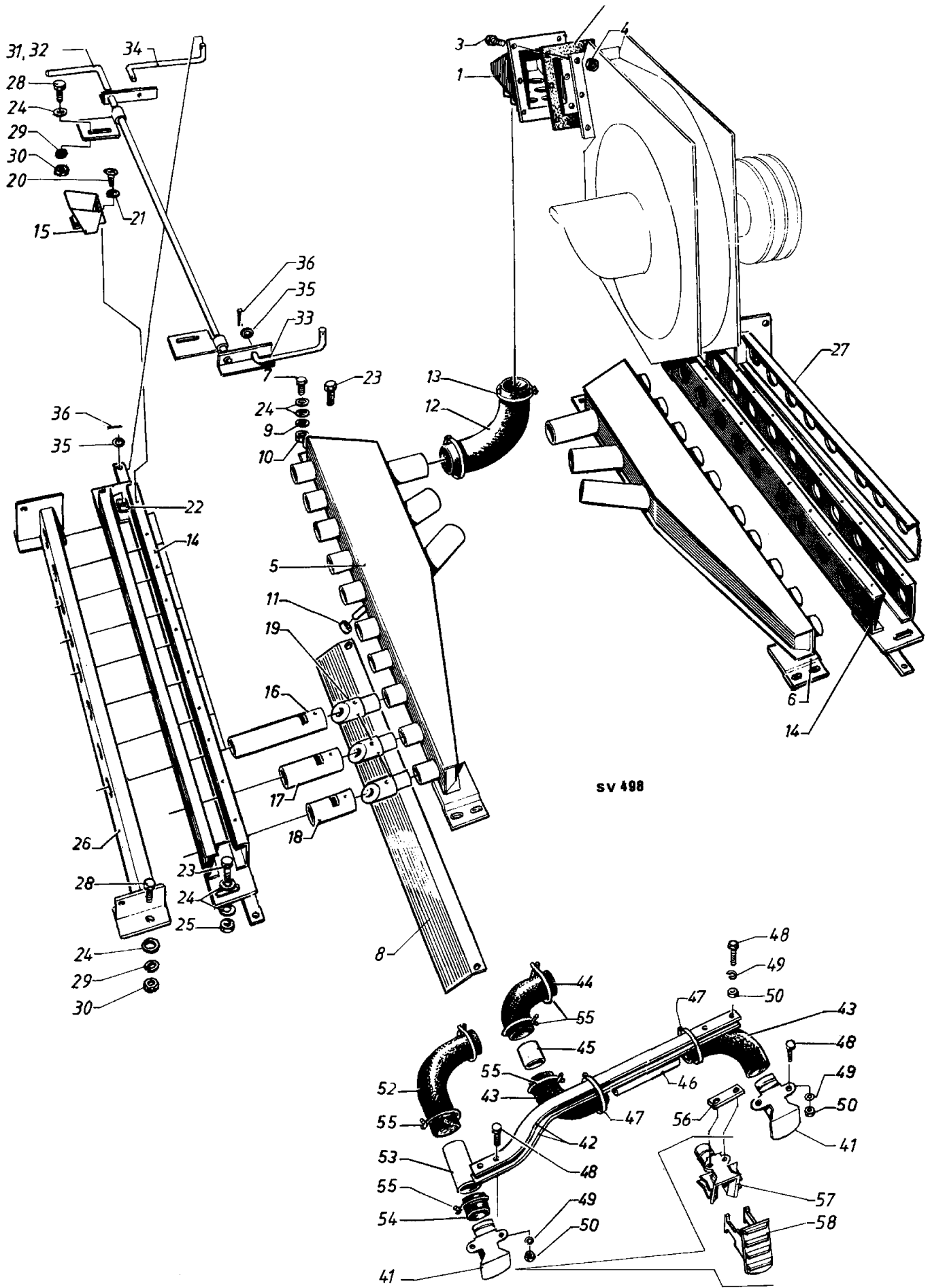
Pos.Nr Pos.Nr Ref.No Fig.No	Detaljnr Best.Nr Part No Code No	Antal Anzahl Qty.used Nombre	Benämning	Bezeichnung	Description	Déscription
	1651 20 03 63	1	Lamellkoppling, kompl	Plattenkupplung, kompl	Disc clutch, compl	Embrayage à disques, compl
1	1651 29 71 63	1	Låsring	Sicherungsring	Circlip	Circlips
2	1651 29 71 64	2	Bricka	Scheibe	Washer	Rondelle
3	1651 29 71 66	1	Spärrhylsa	Sperrhülse	Locking case	Douille d'arrêt
4	1651 29 71 65	1	Fjäder	Feder	Spring	Ressort
5	95 57 82	4	Mutter	Mutter	Nut	Ecrou
6	1651 29 89 76	1	Tallriksfjäder 3,5 mm	Tellerfeder 3,5 mm	Cut spring 3,5 mm	Lame de ressort 3,5 mm
7	1651 29 85 40	1	Tryckskiva	Druckscheibe	Pressure plate	Disque de pression
8	1651 29 85 41	2	Lamellbelägg	Kupplungsbelagscheibe	Clutch lining	Garniture d'embrayage
9	1651 29 71 67	3	Kula 1/2"	Kugel 1/2"	Ball 1/2"	Boule 1/2"
10	1651 29 85 42	1	Nav 1 3/8"	Nabe 1 3/8"	Hub 1 3/8"	Moyeu 1 3/8"
11	1651 29 85 44	1	Kopplingshus med flänsgeffel	Kupplungsgehäuse mit flanschgeffel	Clutch casing with jaws	Boîtier d'embrayage avec fourche bride



SV 498

LUFTFÖRDELARE, INMATNINGSRAMP, BOMFÄSTE
 LUFTVERTEILER, SPEISERAMPE, BEFESTIGUNG DER STREUERSTANGE
 AIR DISTRIBUTOR, RAMP FOR LOADING FUNNEL, BRACKET FOR SPREADER BAR
 CIRCUIT DE REPARTITION DE L'AIR

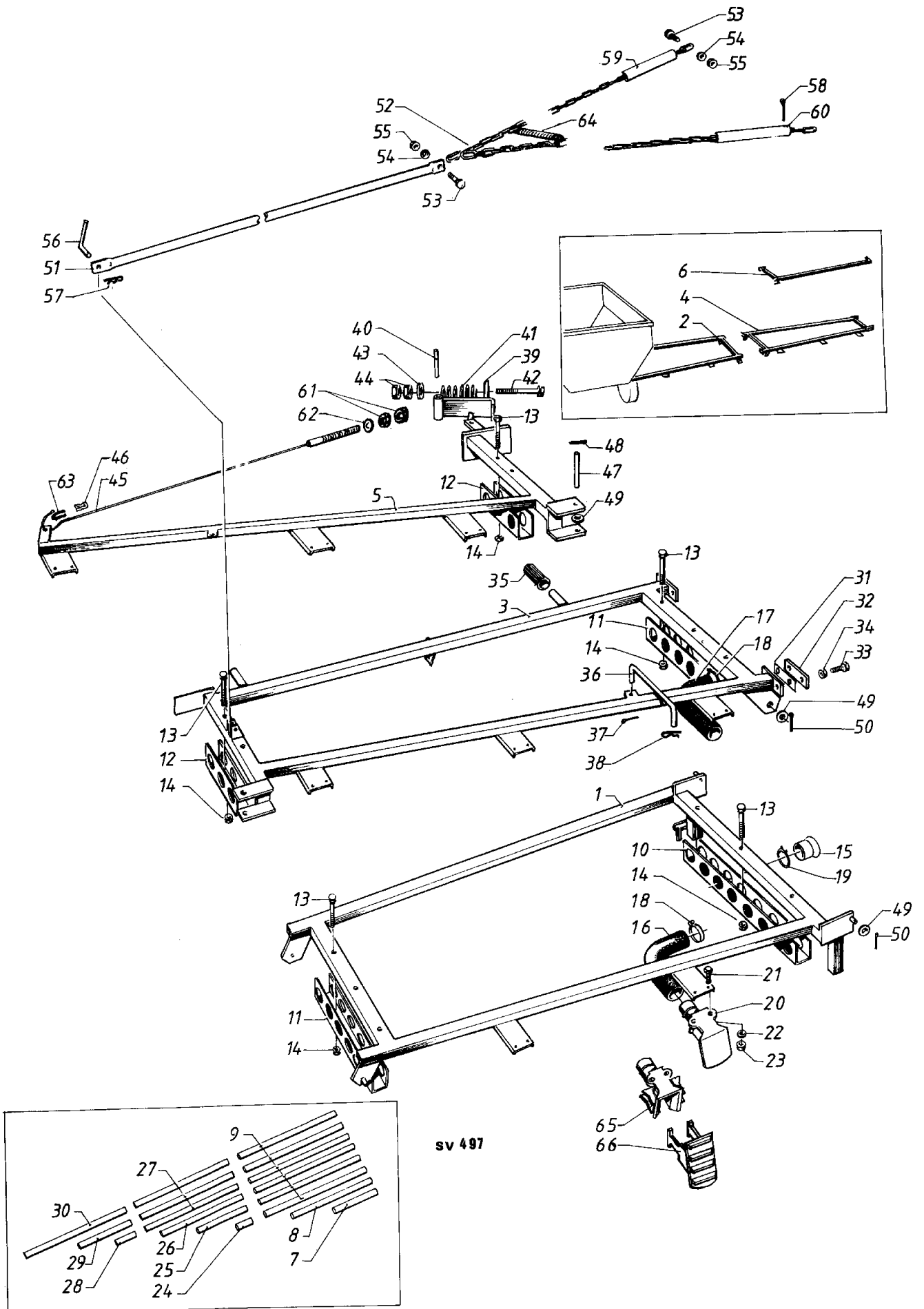
Pos.Nr Pos.Nr. Ref.No Fig No	Detaljnr. Best.Nr Part No Code No	Antal Anzahl Qty.used Nombre	Benämning	Bezeichnung	Description	Déscription
1	1651 21 70 70	1	Luftfördelare, övre	Luftverteiler, oberer	Air distributor, upper	Distributeur d'air superieur
2	1651 21 61 73	1	Packning	Abdichtung	Gasket	Joint
3	95 55 25	6	Skruv	Schraube	Screw	Vis
4	95 58 26	6	Mutter	Mutter	Nut	Ecrou
5	1651 27 46 25	1	Luftfördelare, nedre, vänster	Luftverteiler, unterer, links	Air distributor, lower, L.H.	Collecteur d'air gauche
6	1651 27 46 26	1	Luftfördelare, nedre, höger	Luftverteiler, unterer rechts	Air distributor, lower, R.H.	Collecteur d'air droite
7	95 55 61	8	Skruv	Schraube	Screw	Vis
8	1651 21 82 37	2	Ledplåt	Leitblech	Guide plate	Tôle de guidage
9	95 59 24	8	Fjäderbricka	Federscheibe	Spring washer	Rondelle Grower
10	94 01 76	8	Mutter	Mutter	Nut	Ecrou
11	1651 29 85 57	1	Plastplugg	Plastpropf	Plastic plug	Bouchon plastique
12	1651 21 60 73	6	Spridarkrök	Schlauchbogen	Spread bend	Coude
13	1651 95 20 00	12	Slangklämma	Schlauchschele	Hose clamp	Collier
14	1651 21 83 74	2	Inmatningsramp	Speiserampe	Ramp for loading funnel	Rampe porte augets
15	1651 21 83 71	20	Inmatningsträtt	Speisetrichter	Loading funnel	Augel
16	1651 21 71 32	16	Inmatningsrör	Speiserohr	Loading tube	Tubulure
17	1651 21 76 63	2	Inmatningsrör	Speiserohr	Loading tube	Tubulure
18	1651 21 71 33	2	Inmatningsrör	Speiserohr	Loading tube, short	Tubulure, courte
19	1651 21 84 44	20	Injektormunstycke	Düsenrohr	Injector jet	Injecteur
20	95 82 41	20	Krysspårskruv	Schraube	Slotted screw	Vis à tôle
21	1651 20 02 07	20	Bricka	Scheibe	Washer	Rondelle
22	1651 29 83 65	20	Snabblåsmutter	Mutter	Locking nut	Ecrou de blocage
23	95 55 62	8	Skruv	Schraube	Screw	Vis
24	95 58 98	28	Bricka	Scheibe	Washer	Rondelle
25	95 03 56	4	Låsmutter	Mutter	Lock nut	Ecrou de blocage
26	1651 27 50 29	1	Bomfäste, vänster	Befestigung, der streuerstange, links	Bracket for spreader bar L.H.	Porte tubes, gauche
27	1651 27 50 30	1	Bomfäste, höger	Befestigung, der streuerstange, recht	Bracket for spreader bar R.H.	Portie tubes droite
28	95 55 63	4	Skruv	Schraube	Screw	Vis
29	95 59 24	4	Fjäderbricka	Federscheibe	Spring washer	Rondelle Grower
30	94 01 76	4	Mutter	Mutter	Nut	Ecrou
31	1651 27 50 40	1	Reglage, vänster	Verstellung, links	Control L.H.	Levier d'accouple- ment gauche
32	1651 27 50 41	1	Reglage, höger	Verstellung, rechts	Control R.H.	Levier d'accouple- ment droite
33	1651 11 65 05	2	Stag, vänster	Stütze, links	Stay, L.H.	Biellette d'accoup- lement gauche
34	1651 11 65 06	2	Stag, höger	Stütze, rechts	Stay, R.H.	Biellette d'accoup- lement droite
35	96 01 48	8	Bricka	Scheibe	Washer	Rondelle
36	90 78 56	8	Saxpinne	Splint	Split pin	Goupille fendue
41	1651 27 50 08	4	Spridarplåt	Streuerblech	Spreader plate	Diffuseur
42	1651 21 76 73	4	Stag	Stütze	Stay	Support
43	1651 21 71 74	4	Spridarkrök	Schlauchbogen	Spread bend	Coude
44	1651 21 71 75	2	Spridarkrök	Schlauchbogen	Spread bend	Coude
45	1651 21 71 76	2	Skarvrör	Verbindungsrohr	Conduit coupling	Raccord
46	1651 21 71 78	2	Skarvrör	Verbindungsrohr	Conduit coupling	Raccord
47	1651 95 20 00	4	Slangklämma	Schlauchschele	Hose clamp	Collier
48	95 55 13	12	Skruv	Schraube	Screw	Vis
49	95 58 93	8	Bricka	Scheibe	Washer	Rondelle
50	95 58 25	12	Mutter	Mutter	Nut	Ecrou
52	1651 21 60 73	2	Spridarkrök	Schlauchbogen	Spread bend	Coude
53	1651 21 78 22	2	Polyetenrör	Streurohr	Seed conductor	Raccord
54	1651 11 65 70	2	Gummslang	Gummischlauch	Rubber tube	Tube
55	1651 95 20 00	12	Slangklämma	Schlauchschele	Hose clamp	Collier



sv 498

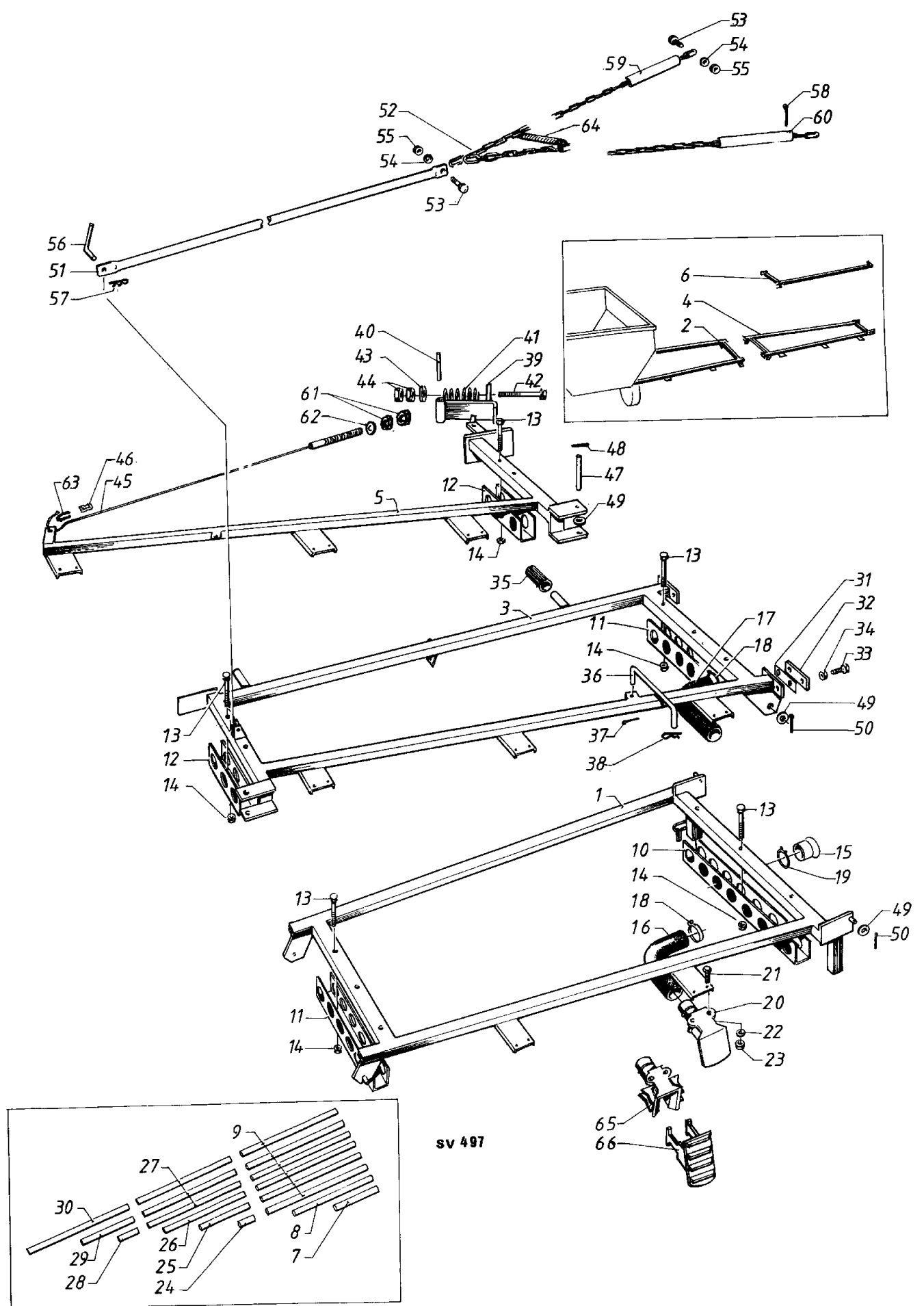
LUFTFÖRDELARE, INMATNINGSRAMP, BOMFÄSTE
 LUFTVERTEILER, SPEISERAMPE, BEFESTIGUNG DER STREUERSTANGE
 AIR DISTRIBUTOR, RAMP FOR LOADING FUNNEL, BRACKET FOR SPREADER BAR
 CIRCUIT DE REPARTITION DE L'AIR

Pos.Nr Pos.Nr. Ref.No Fig No	Detaljnr. Best.Nr Part No Code No	Antal Anzahl Qty.used Nombre	Benämning	Bezeichnung	Description	Déscription
56	1651 21 88 07	2	Distansplatta (för den nya spridaren)	Scheibe	Washer	Rondelle
	1651 27 51 90	4	Spridare, delbar, kompl	Streuer, komplett	Spreader, compl	Diffuseur, compl
57	1651 27 51 88	4	Spridarfäste	Streuer, halter	Spreader holder	Porte diffuseur
58	1651 27 51 89	4	Spridarplatta	Streuerplatte	Spreader plate	Plaque diffuseur



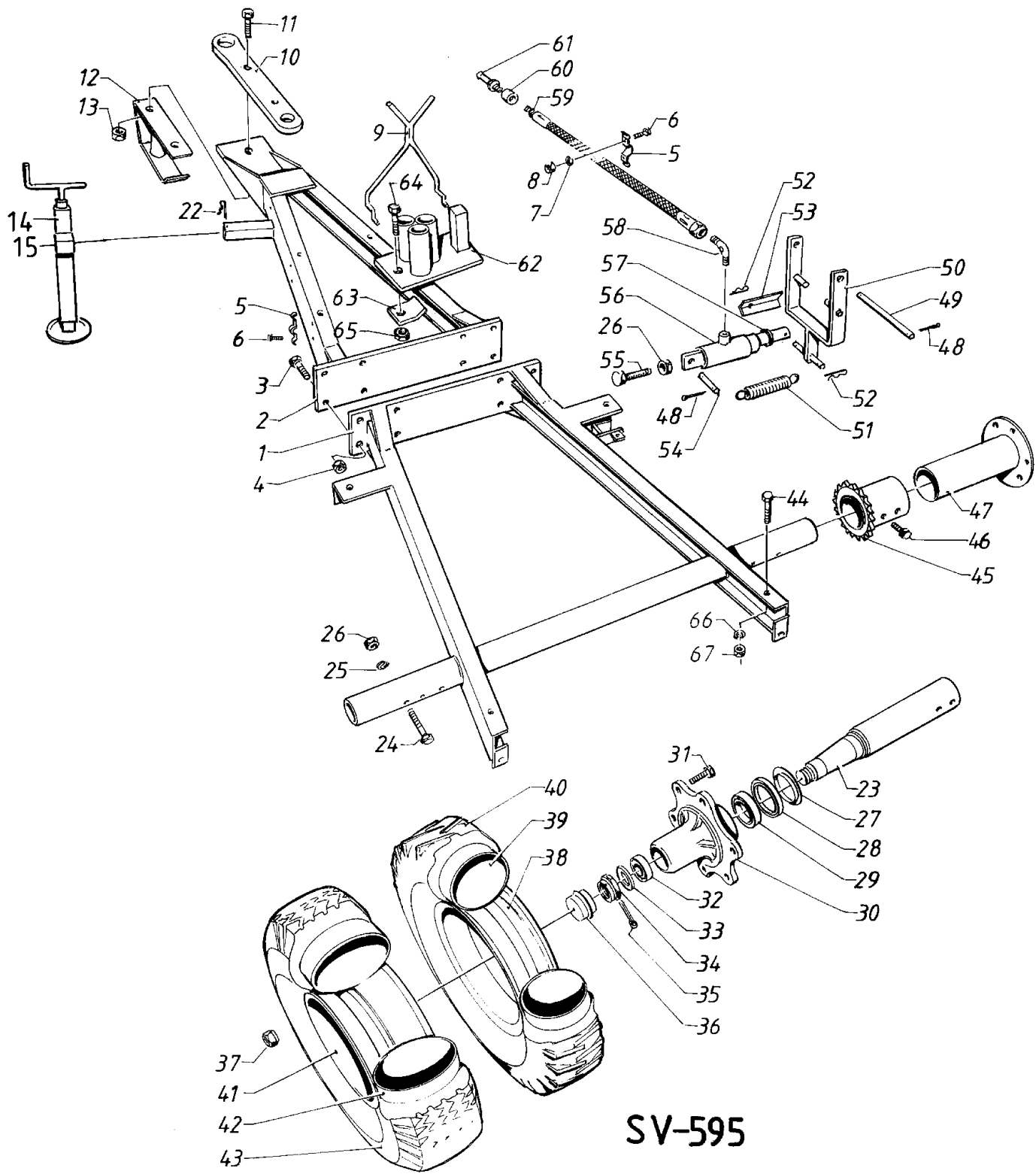
SPRIDARBOM
STREUERSTANGE
SPREADER BAR
RAMPE D'EPANDAGE

Pos.Nr Pos.Nr. Ref.No Fig No	Detaljnr. Best.Nr Part No Code No	Antal Anzahl Qty.used Nombre	Benämning	Bezeichnung	Description	Description
1	1651 29 08 09	1	Innersektion, vänster	Innensektion, links	Spreader bar inner section L.H.	Ière section de rampe côté gauche
2	1651 29 08 10	1	Innersektion, höger	Innensektion, rechts	Spreader bar inner section R.H.	Ière section de rampe côté droite
3	1651 29 08 11	1	Mittsektion, vänster	Mittensektion, links	Spreader bar middle section L.H.	Section médiane de rampe côté gauche
4	1651 29 08 12	1	Mittsektion, höger	Mittensektion, rechts	Spreader bar middle section R.H.	Section médiane de rampe côté droite
5	1651 29 08 13	1	Yttersektion, vänster	Aussensektion, links	Spreader bar outer section L.H.	Section extérieure de rampe côté gauche
6	1651 29 08 14	1	Yttersektion, höger	Aussensektion, rechts	Spreader bar outer section R.H.	Section extérieure de rampe côté droite
7	1651 21 76 10	2	Polyetenrör L=392 mm	Streuhr	Seed conductor	Tube
8	1651 21 76 12	2	Polyetenrör L=992 mm	Streuhr	Seed conductor	Tube
9	1651 21 76 14	12	Polyetenrör L=1453 mm	Streuhr	Seed conductor	Tube
10	1651 21 85 00	2	Hållare, inre	Halter, innerer	Holder, inner	Support intérieur
11	1651 21 85 01	4	Hållare, mittre	Halter in det Mitte	Holder, middle	Support du centre
12	1651 21 85 05	4	Hållare, yttre	Halter, äusserer	Holder, outer	Support extérieur
13	94 23 38	26	Skruv	Schraube	Screw	Vis
14	95 03 54	26	Låsmutter	Mutter	Lock nut	Ecrou de blocage
15	1651 11 81 70	34	Skarvmuff	Verbindungsrohr	Conduit coupling	Raccord
16	1651 21 60 73	14	Spridarkrök	Schlauchbogen	Spread bend	Coude
17	1651 21 71 74	2	Spridarkrök	Schlauchbogen	Spread bend	Coude
18	1651 95 20 00	16	Slangklämma	Schlauchschele	Hose clamp	Collier
19	1651 95 20 00	34	Slangklämma	Schlauchschele	Hose clamp	Collier
20	1651 27 50 08	16	Spridarplåt	Streuerblech	Spreader plate	Diffuseur
21	95 55 13	32	Skruv	Schraube	Screw	Vis
22	95 58 93	32	Bricka	Scheibe	Washer	Rondelle
23	95 58 25	32	Mutter	Mutter	Nut	Ecrou
24	1651 21 85 11	2	Polyetenrör	Streuhr	Seed conductor	Tube
25	1651 21 70 44	2	Polyetenrör	Streuhr	Seed conductor	Tube
26	1651 21 76 13	2	Polyetenrör L=1334 mm	Streuhr	Seed conductor	Tube
27	1651 21 76 16	6	Polyetenrör L=1649 mm	Streuhr	Seed conductor	Tube
28	1651 21 76 09	2	Polyetenrör L=280 mm	Streuhr	Seed conductor	Tube
29	1651 21 76 11	2	Polyetenrör L=880 mm	Streuhr	Seed conductor	Tube
30	1651 21 76 15	2	Polyetenrör L=1480 mm	Streuhr	Seed conductor	Tube
31	1651 11 81 87	16	Justerbleck	Einstellscheibe	Washer	Tôle d'adjustment
32	1651 11 81 86	4	Justerfäste	Befestigung für adjust.	Adjustment bracket	Support d'adjustment
33	95 55 13	8	Skruv	Schraube	Screw	Vis
34	95 58 25	12	Mutter	Mutter	Nut	Ecrou
35	1651 11 65 76	4	Plasthandtag	Plasthandgriff	Plastic handle	Poignée plastique
36	1651 11 61 62	2	Låshake	Schlosshaken	Hook	Crochet d'arrêt
37	90 78 56	2	Saxpinne	Splint	Split pin	Goupille fendue
38	1651 29 74 56	2	Låsfjäder	Haltefeder	Lock spring	Goupille Beta
39	1651 21 85 09	2	Utlösningsshake	Auslösehaken	Release hook	Sécurité de rampe
40	1651 11 59 11	2	Bult	Bolzen	Bolt	Boulon
41	1651 02 06 35	2	Tryckfjäder	Feder	Compression spring	Ressort
42	1651 11 37 89	2	Skruv	Schraube	Screw	Vis
43	90 68 06	2	Bricka	Scheibe	Washer	Rondelle
44	94 01 18	4	Mutter	Mutter	Nut	Ecrou
45	1651 21 88 28	2	Ställina	Drahtseil	Steel cable	Câble
	95 58 94	2	Bricka	Scheibe	Washer	Rondelle
	95 57 82	4	Mutter	Mutter	Nut	Ecrou
46	1651 20 03 32	2	Linlås	Seilverschluss	Cable joint	Serrure de câble
47	1651 11 88 25	2	Ledbult	Pivot	Bolt	Boulon
48	90 78 69	4	Saxpinne	Splint	Split pin	Goupille fendue
49	95 59 00	10	Bricka	Scheibe	Washer	Rondelle
50	90 78 94	8	Saxpinne	Splint	Split pin	Goupille fendue
51	1651 21 76 74	2	Bomstag	Stütze	Bar stay	Barre de tension
52	1651 11 65 71	2	Kätting	Kette	Chain	Chaîne
53	95 55 62	6	Skruv	Schraube	Screw	Vis



SPRIDARBOM
STREUERSTANGE
SPREADER BAR
RAMPE D'EPANDAGE

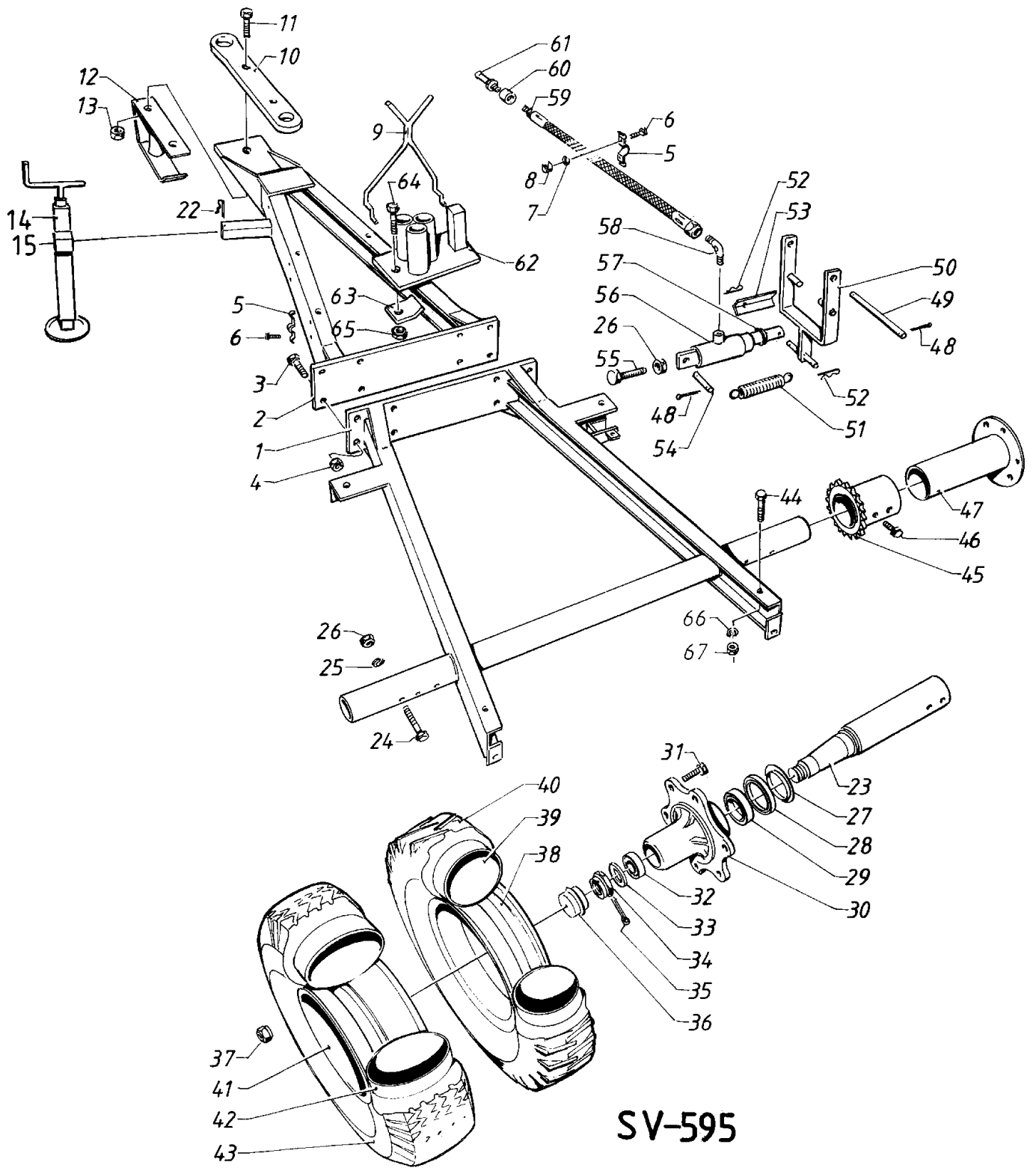
Pos.Nr Pos.Nr. Ref.No Fig No	Detaljnr. Best.Nr Part No Code No	Antal Anzahl Qty.used Nombre	Benämning	Bezeichnung	Description	Déscription
54	95 58 98	6	Bricka	Scheibe	Washer	Rondelle
55	95 03 56	6	Låsmutter	Mutter	Lock nut	Ecrou de blocage
56	1651 11 65 74	2	Handtag	Handgriff	Handle	Poignée
57	1651 29 76 69	2	Låsfjäder	Haltefeder	Lock spring	Goupille Beta
58	90 78 64	4	Saxpinne	Splint	Split pin	Goupille fendue
59	1651 66 95 00	2	Skydds rör	Schutzrohr	Hose	Fourreau
60	1651 66 95 00	2	Skydds rör	Schutzrohr	Hose	Fourreau
61	95 57 82	4	Mutter	Mutter	Nut	Ecrou
62	95 58 94	2	Bricka	Scheibe	Washer	Rondelle
63	1651 29 78 47	2	Kaus	Thimble	Kausche	Câblé de protection
64	1651 11 41 50	2	Dragfjäder	Feder	Spring	Ressort
	1651 27 51 90	16	Spridarplatta, delbar kompl	Streuer, kompl	Spreader, compl	Diffuseur, compl
65	1651 27 51 88	16	Spridarfäste	Streuer, halter	Spreader halter	Porte diffuseur
66	1651 27 51 89	16	Spridarplatta	Streuerplatte	Spreader plate	Plaque diffuseur



SV-595

BÄRVAGNSRAM, KÖRHJUL
 TRAGWAGEN, TREIBRAD
 SUPPORTING CART, DRIVE WHEEL
 CHARIOT PORTEUR, ROUE CONDUCTRICE

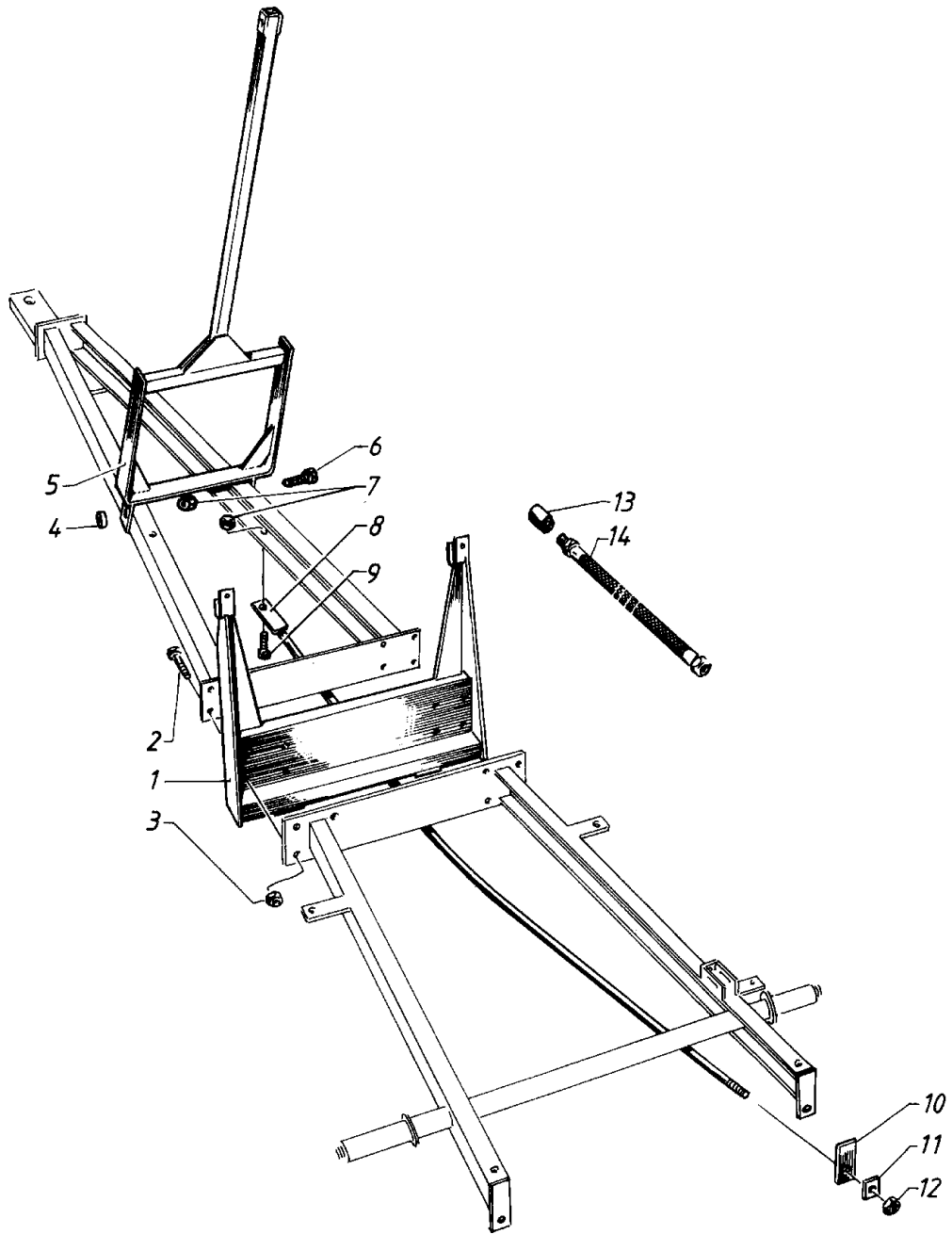
Pos.Nr Pos.Nr. Ref.No Fig No	Detaljnr. Best.Nr Part No Code No	Antal Anzahl Qty.used Nombre	Benämning	Bezeichnung	Description	Déscription
1	1651 27 51 52	1	Bärvagnsram	Tragwagenrahmen	Frame	Bâti de chariot
2	1651 27 51 53	1	Dragbom	Zugdeichel	Draw	Barre d'attelage
3	95 55 92	8	Skruv	Schraube	Screw	Vis
4	95 03 58	8	Låsmutter	Mutter	Lock nut	Ecrou de blocage
5	1651 11 57 19	2	Kabelhållare	Befestigung	Cable holder	Pièce d'adaptation
6	95 55 13	4	Skruv	Schraube	Screw	Vis
7	95 59 20	4	Fjäderbricka	Federscheibe	Spring washer	Rondelle Grower
8	95 58 25	4	Mutter	Mutter	Nut	Ecrou
9	1651 27 47 38	1	Hållare	Halter für Gelenkwelle	Holder for power shaft	Support pour la prise de force
10	1651 35 65 00	1	Dragbom	Zugbalken	Drawbar	Barre d'attelage
11	725 26 85 81	2	Skruv	Schraube	Screw	Vis
12	1651 21 75 98	1	Markstöd	Fusstütze	Drawbar support	Support
13	732 21 26 01	2	Låsmutter	Mutter	Lock nut	Ecrou de blocage
14	1651 96 18 00	1	Markstöd	Fusstütze	Drawbar support	Support
15	1651 48 45 00	1	Fäste	Befestigung	Bracket	Support
22	1651 20 00 52	1	Låsfjäder	Haltefeder	Lock spring	Goupille Beta
23	1651 21 89 08	2	Körhjulsaxel	Fahradeachse	Drive wheel axle	Arbre de roue
24	94 18 57	2	Skruv	Schraube	Screw	Vis
25	95 59 24	2	Fjäderbricka	Federscheibe	Spring washer	Rondelle Grower
26	94 01 76	3	Mutter	Mutter	Nut	Ecrou
27	1651 20 02 66	2	Tättningsring	Packring	Seal ring	Joint d'étanchéité
28	1651 20 02 67	2	Tättningsring	Packring	Seal ring	Joint d'étanchéité
29	1651 20 02 76	2	Rullager	Lager	Bearing	Palier
30	1651 27 51 61	2	Nav	Nabe	Hub	Moyeu
31	1651 20 03 83	12	Skruv	Nabelbolzen	Hub bolt	Vis
32	1651 20 02 77	2	Rullager	Lager	Bearing	Palier
33	1651 20 02 68	2	Bricka	Scheibe	Washer	Rondelle
34	1651 20 02 69	2	Kronmutter	Splintmutter	Castellated nut	Ecrou
35	90 78 75	2	Saxpinne	Splint	Split pin	Goupille fendue
36	1651 20 02 70	2	Navkapsel	Radkappe	Hub cap	Chape du moyeu
37	1651 11 86 08	12	Navmutter	Mutter	Nut	Ecrou
38	1651 27 51 63	2	Fälg	Felge	Rim	Jante
39	6 61 18 68	2	Däck	Reifen	Tyre	Pneu
40	6 61 18 69	2	Slang	Schlauch	Tube	Chambre à air
41	1651 27 50 59	2	Fälg	Felge	Rim	Jante
42	1651 29 84 67	2	Däck	Reifen	Tyre	Pneu
43	1651 29 84 68	2	Slang	Schlauch	Tube	Chambre à air
	1651 36 42 00	2	Fälg	Felge	Rim	Jante
	1651 20 07 41	2	Däck	Reifen	Tyre	Pneu
	1651 20 07 42	2	Slang	Schlauch	Tube	Chambre à air
44	95 55 62	6	Skruv	Schraube	Screw	Vis
45	1651 21 88 92	1	Justerhylsa	Kettentreibrad	Adjustment Sprocket	Roue d'alignement
46	95 68 74	2	Stoppskruv	Hemmschraube	Set screw	Vis pointeau
47	1651 21 88 93	2	Drivrör	Treibrohr	Spacing shaft	Tube d'entraînement
48	90 78 45	4	Saxpinne	Splint	Split pin	Goupille fendue
49	1651 11 85 93	1	Spole	Achse	Axle	Axe
50	1651 21 88 98	1	Kopplingsbygel	Kupplungsgabel	Coupling jaws	Cardan
51	1651 11 41 51	1	Dragfjäder	Feder	Spring	Ressort
52	1651 29 76 69	2	Låsfjäder	Haltefeder	Lock spring	Goupille Beta
53	1651 11 60 34	1	Kolvlås	Kolbenverschluss	Locking plate	Serrure du piston
54	95 28 78	1	Cylindrisk pinne	Zylindrischer stift	Cylindric pin	Goupille cylindrique
55	1651 29 88 78	1	Skruv	Schraube	Screw	Vis
56	1651 27 44 93	1	Hydrauliskolv	Hydraulikcylinder	Hydraulic cylinder	Vérin
57	1651 29 84 88	1	Avstrykare	Absteifer	Stripper	Corps de vérin
58	1651 11 62 06	1	Vinkelnippel	Winkelnippel	Adapter	Nipple d'angle
59	1651 21 71 24	1	Högtrycksslang	Hochdruckschlauch	High pressure line	Tuyau à haute pression
60	1651 29 88 02	1	Bussning	Büchse	Bush	Foureau
61	1651 29 76 12	1	Snabbkoppling	Schnellkupplung 1/2"	Clutch 1/2"	Emboîtement à baïonnette 1/2"



SV-595

BÄRVAGNSRAM, KÖRHJUL
 TRAGWAGEN, TREIBRAD
 SUPPORTING CART, DRIVE WHEEL
 CHAIROT PORTEUR, ROUE CONDUCTRICE

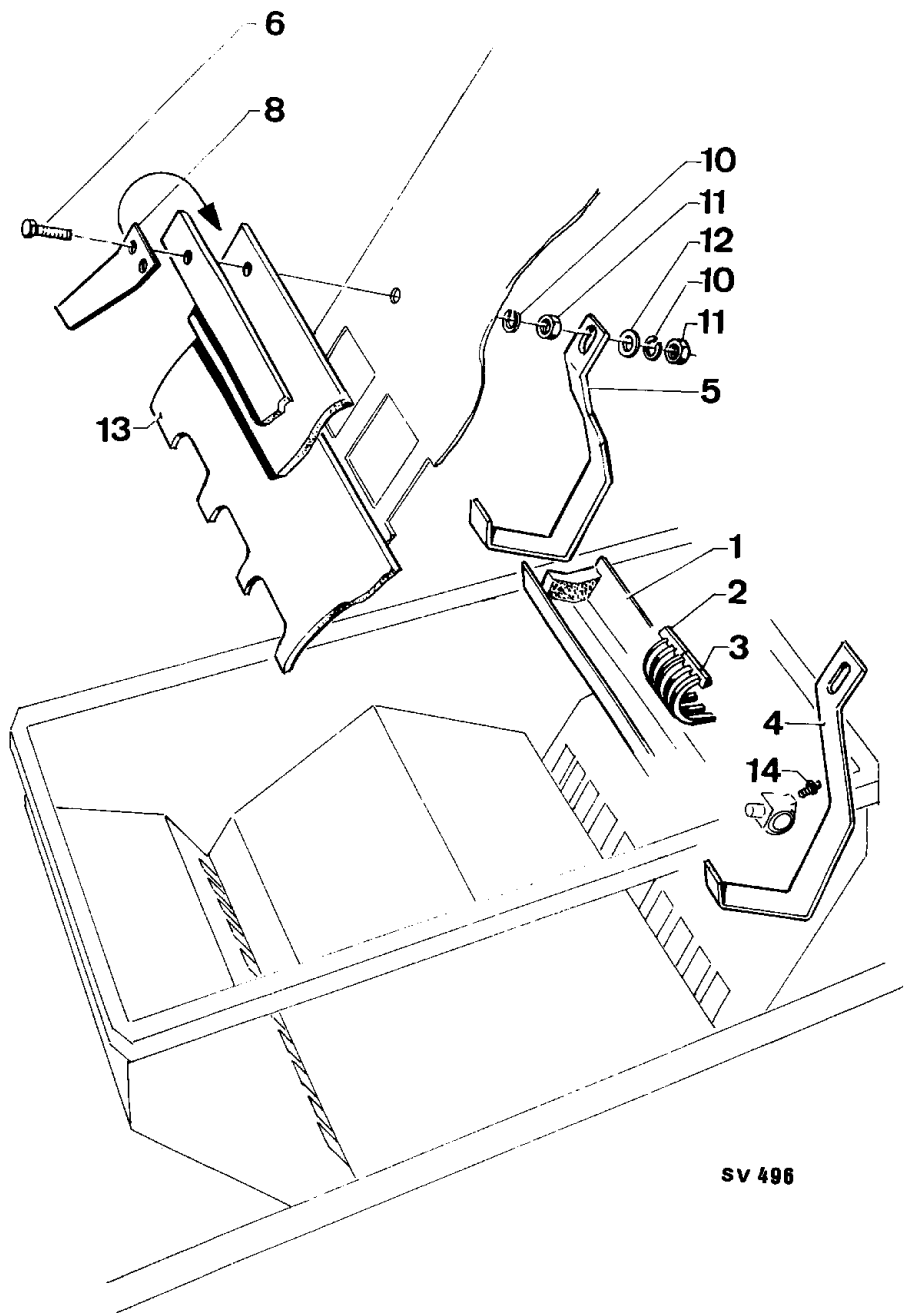
Pos.Nr Pos.Nr. Ref.No Fig No	Detaljnr. Best.Nr Part No Code No	Antal Anzahl Qty.used Nombre	Benämning	Bezeichnung	Description	Déscription
62	1651 21 76 01	1	Hållare	Halter	Holder	Support
63	1651 11 63 09	1	Klämjärn	Klemmplatte	Locking plate	Plaque de fixation
64	94 01 62	1	Skruv	Schraube	Screw	Vis
65	95 03 54	1	Mutter	Mutter	Lock nut	Ecrou de blocage
66	734 11 79 01	6	Bricka	Scheibe	Washer	Rondelle
67	95 03 56	6	Låsmutter	Mutter	Lock nut	Ecrou de blocage



S-V 487

EXTRA UTRUSTNING: FÄSTE FÖR STORSÄCKSLYFT
 SONDERZUBEHÖR: BEFESTIGUNG FÜR GROSSACK KLAN
 EXTRA EQUIPMENT: BRACKET FOR... BIG BAG LIFTER
 EQUIPMENT OPTIONELL: ENSEMBLE FIXATION POUR GRU

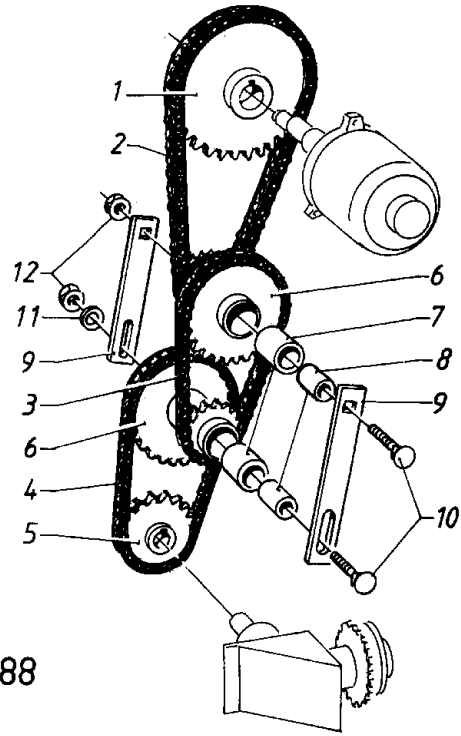
Pos.Nr Pos.Nr. Ref.No Fig No	Detaljnr. Best.Nr Part No Code No	Antal Anzahl Qty.used Nombre	Benämning	Bezeichnung	Description	Déscription
	1651 19 01 48	1	Fäste, kompl	Befestigung für Grossack Kran	Bracket for Big Bag lifter	Ensemble Fixation pour gru
1	1651 27 51 44	1	Bärram	Rahmen	Frame	Cadre
2	95 53 68	8	Skruv	Schraube	Screw	Vis
3	95 31 10	8	Låsmutter	Mutter	Lock nut	Ecrou de blocage
4	1651 11 85 55	1	Distanshylsa	Abstandshülse	Spacer	Entretoise
5	1651 27 51 45	2	Toppstång	Oberer Lenker	Top link	Barre supérieure
6	95 53 41	2	Skruv	Schraube	Screw	Vis
7	96 31 08	4	Låsmutter	Mutter	Lock nut	Ecrou de blocage
8	1651 21 88 52	1	Spännstag	Spannstange	Truss road	(Tensioneur) Bar de tension
9	95 53 40	2	Skruv	Schraube	Screw	Vis
10	1651 11 85 65	2	Fästplatta	Befestigungsplatte	Fastening plate	Plaque de fixation
11	1651 20 03 37	2	U-balksbricka	Scheibe	Washer	Rondelle
12	96 31 10	2	Låsmutter	Mutter	Lock nut	Ecrou de blocage
13	1651 20 03 38	1	Rörmuff	Gewindemuffe	Pipe sleeve	Manchon
14	1651 21 88 55	1	Högtrycksslang, kompl	Hockdruchslauch	High-pressure line	Tuyau à haute pression



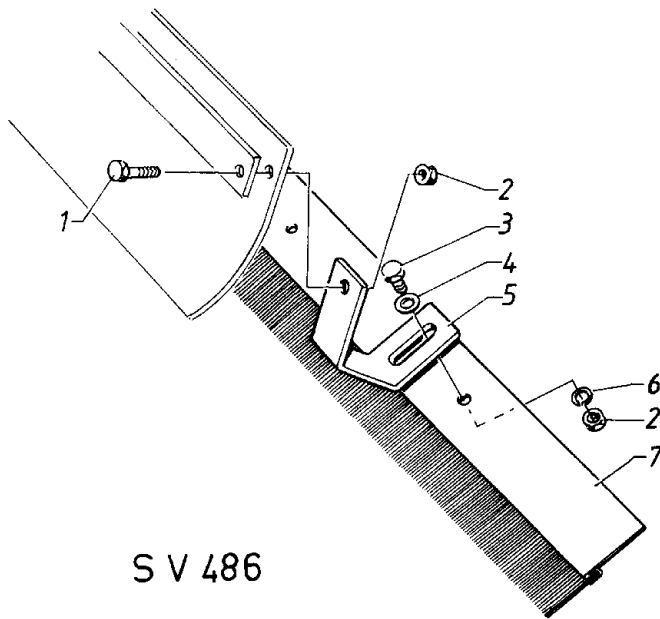
SV 496

EXTRA TILLBEHÖR: BOTTENTRÅG OCH REDUCERINGSINSATS FÖR MICROGRANULAT
 SONDERZUBEHÖR: BODENRINNE UND NOCKENRADE INSÄTZE FÜR MICROGRANULAT
 EXTRA EQUIPMENT: BOTTOM GROOVE AND REDUCING INSERTS FOR SPREADING OF GRANULAR CHEMICALS
 EQUIPMENT OPTIONNEL: CONDUITES DE FOND ET GARNITURES DE REDUCTION

Pos.Nr Pos.Nr. Ref.No Fig No	Detaljnr. Best.Nr Part No Code No	Antal Anzahl Qty.used Nombre	Benämning	Bezeichnung	Description	Déscription
	1651 21 79 63	1	Bottentråg, kompl sats	Bodenrinnen, kompl sats	Bottom groove, compl set	Conduites de fond garniture compl
	1651 19 00 66	1	Reduceringsinsats med gummiskärm	Nockenradeinsätze und Gummischirm	Reducing insert and Rubber shelter	Garnitures de réduction et toile caoutchoutée
	1651 29 97 91	1	Reduceringsinsats	Nockenradeinsätze	Reducing insert	Garnitures de réduction
1	1651 21 79 59	2	Bottentråg, kompl	Bodenrinnen, kompl	Bottom groove, assembled	Conduites de fond, composées
2	1651 11 63 33	20	Reduceringsinsats, vänster	Nockenradeinsatz, links	Reducing insert, L.H.	Garnitures de réduction gauche
3	1651 11 63 32	20	Reduceringsinsats höger	Nockenradeinsatz, rechts	Reducing insert, R.H.	Garnitures de réduction droite
4	1651 21 79 61	2	Hållare	Halter	Bracket	Support
5	1651 21 79 62	2	Hållare	Halter, welded	Bracket, welded	Support
6	94 01 17	4	Skruv	Schraube	Screw	Vis
8	1651 11 86 29	4	Packning	Abdichtung	Seal	Bourrelet en caoutchouc
10	95 59 20	4	Fjäderbricka	Federscheibe	Spring washer	Rondelle Grower
11	95 58 25	4	Mutter	Mutter	Nut	Ecrou
12	95 58 93	4	Bricka	Scheibe	Washer	Rondelle
13	1651 27 48 31	2	Gummiskärm	Gummischirm	Rubber shelter	Toile caoutchoutée
14	95 17 39	2	Smörjnippel	Schmiernippel	Grease nipple	Graisneur



S V 488



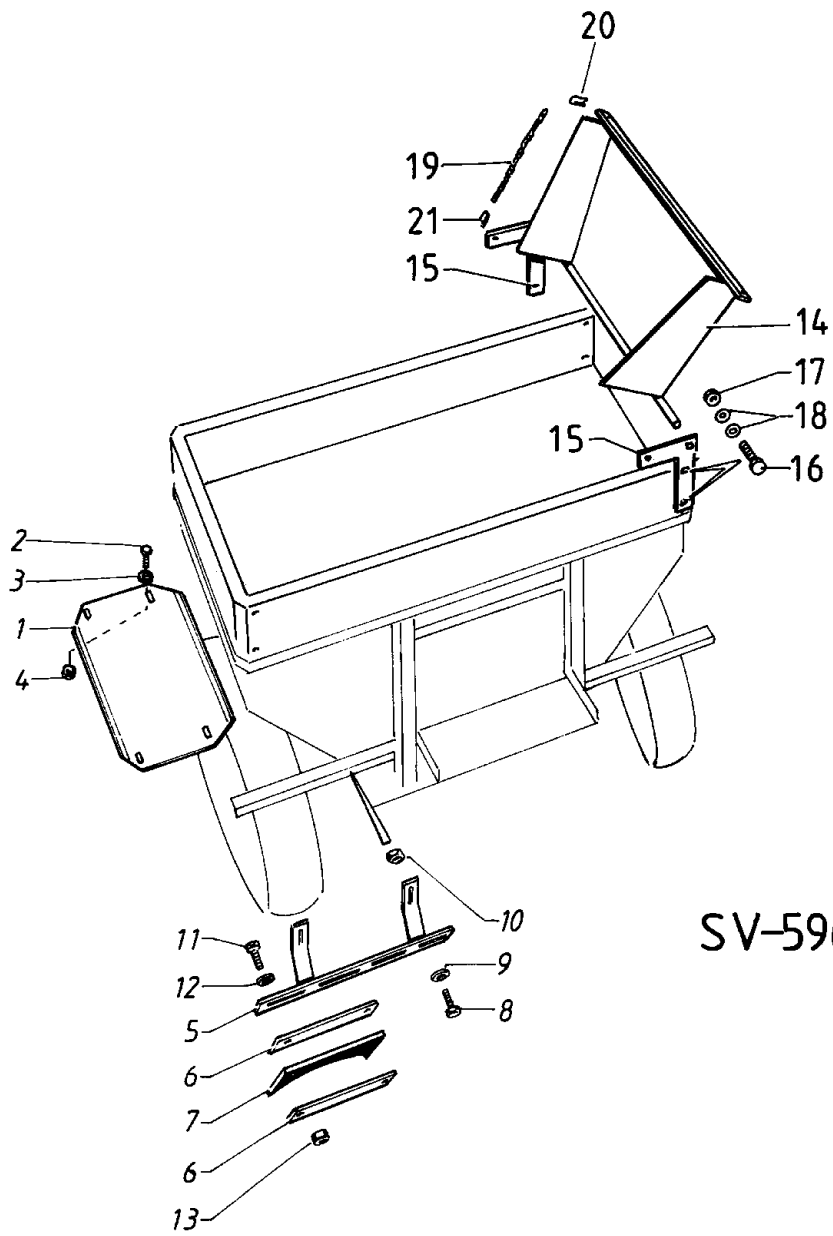
S V 486

EXTRA UTRUSTNING: REDUKTIONSVÄXEL
 SONDERZUBEHÖR: REDUKTIONSGETRIEBE
 EXTRA EQUIPMENT: REDUCTION GEAR
 EQUIPMENT OPTIONELL: ENGRENAGE REDUCTEUR

Pos.Nr. Pos.Nr. Ref.No Fig No	Detaljnr. Best.Nr Part No Code No	Antal Anzahl Qty.used Nombre	Benämning	Bezeichnung	Description	Déscription
	1651 19 01 70	1	Reduktionsväxel	Reduktionsgetriebe	Reduction gear	Engrenage réducteur
1	1651 11 86 05	1	Kedjehjul 34 tänder	Kettenrad, 34 Zähne	Sprocket, 34 teeth	Pignon, 34 dents
2	1651 11 86 21	1	Kedja, kompl 73 länkar	Rollenkette, kompl 73 Glieder	Chain compl 73 links	Chaîne compl 73 maillons
3	1651 11 86 23	1	Kedja, kompl 37 länkar	Rollenkette, kompl 37 Glieder	Chain, compl 37 links	Chaîne compl 37 maillons
4	1651 11 86 25	1	Kedja kompl, 39 länkar	Rollenkette kompl, 39 Glieder	Chain compl, 39 links	Chaîne compl, 39 maillons
	1651 70 14 32	3	Rak kopplingslänk	Verbindungsglied, gerades	Assembling link straight	Attache rapide droite
5	1651 11 86 14	1	Kedjehjul, 16 tänder	Kettenrad, 16 Zähne	Sprocket, 16 teeth	Pignon, 16 dents
6	1651 21 89 12		Kedjehjul 14-25 tänder	Kettenrad, 14-25 Zähne	Sprocket, 14-25 teeth	Pignon 14-25 dents
7	1651 11 86 19	2	Lager	Lager	Bearing	Palier
8	1651 11 86 13	2	Bussning	Büchse	Bush	Coussinet
9	1651 11 86 12	2	Arm	Arm	Arm	Levier
10	95 67 32	2	Skruv	Schraube	Screw	Vis
11	95 58 98	1	Bricka	Scheibe	Washer	Rondelle
12	95 03 56	2	Låsmutter	Mutter	Lock nut	Ecrou de blocage

EXTRA UTRUSTNING: VALSBORSTAR
 SONDERZUBEHÖR: WALZENBÜRSTEN
 EXTRA EQUIPMENT: FEED ROLLER BRUSHES
 EQUIPMENT OPTIONELL: BROSE DE CYLINDRE

Pos.Nr. Pos.Nr. Ref.No Fig No	Detaljnr. Best.Nr Part No Code No	Antal Anzahl Qty.used Nombre	Benämning	Bezeichnung	Description	Déscription
	1651 21 87 62	1	Valsborstar, kompl sats	Walzenbürsten kompl satz	Feed roller brushes compl set	Brosses de cylindre garniture complète
1	95 55 14	8	Skruv	Schraube	Screw	Vis
2	95 58 25	8	Mutter	Mutter	Nut	Ecrou
3	95 55 13	8	Skruv	Schraube	Screw	Vis
4	95 58 93	8	Bricka	Scheibe	Washer	Rondelle
5	1651 11 82 55	8	Fäste	Halter	Bracket	Support
6	95 59 20	8	Fjäderbricka	Federscheibe	Spring washer	Rondelle Grower
7	1651 21 85 57	4	Valsborste	Walzenbürste	Feed roller brush	Brosse de cylindre



SV-596

EXTRA UTRUSTNING: STÄNKSKYDD, HJULSKRAPOR, BREDDNINGSPÅTAR
 SONDERZUBEHÖR: SPEIZSCHUTZ, RADABSTREIFER, EINFÜLLTRICHTER
 EXTRA EQUIPMENT: SPLASH GUARD, WHEEL SCRAPERS, FILLING-GUIDE
 EQUIPMENT OPTIONELL: GARDE-BOUE, DECROITTOIR, GUIDAGE-POUR REMPLISSAGE

Pos.Nr Pos.Nr. Ref.No Fig No	Detaljnr. Best.Nr Part No Code No	Antal Anzahl Qty.used Nombre	Benämning	Bezeichnung	Description	Déscription
1	1651 19 02 11	1	Stänkskydd, kompl	Speizschutz, kompl	Splash guard, compl	Garde-boue, compl
	1651 27 52 35	2	Stänkskydd	Speizschutz	Splash guard	Garde-boue
2	725 25 32 51	4	Skruv	Schraube	Screw	Vis
3	734 11 78 01	4	Bricka	Scheibe	Washer	Rondelle
4	731 23 22 01	4	Mutter	Mutter	Nut	Ecrou
	1651 19 02 12	1	Hjulskrapor, kompl	Radabstreifer, kompl satz	Wheel scrapers compl set	Décrottoir d. +g. compl
5	1651 21 90 52	1	Fästkonsol, vänster	Befestigung, links	Mounting L.H.	Attache, gauche
	1651 21 90 53	1	Fästkonsol, höger	Befestigung, rechts	Mounting R.H.	Attache, droite
6	1651 11 87 02	4	Tryckplatta	Druckplatte	Pressure plate	Plaque pression
7	1651 11 87 03	2	Gummiskrapa	Gummiabstreifer	Rubber scraper	Décrottoir caoutchoue
8	725 25 36 51	4	Skruv	Schraube	Screw	Vis
9	734 11 78 01	4	Bricka	Scheibe	Washer	Rondelle
10	731 23 22 01	4	Mutter	Mutter	Nut	Ecrou
11	725 25 01 51	4	Skruv	Schraube	Screw	Vis
12	734 11 73 01	4	Bricka	Scheibe	Washer	Rondelle
13	731 23 20 01	4	Mutter	Mutter	Nut	Ecrou
	1651 89 35 00	1	Breddningsplåt, kompl	Trichter, kompl	Guide, kompl	Plaque de remplissage
14	1651 47 94 00	2	Breddningsplåt, kompl	Trichter, kompl	Guide, kompl	Plaque de remplissage
15	1651 47 96 00	4	Fäste	Halter	Bracket	Support
16	725 24 95 51	8	Skruv	Schraube	Screw	Vis
17	731 23 20 01	8	Mutter	Mutter	Nut	Ecrou
18	734 11 73 01	16	Bricka	Scheibe	Washer	Rondelle
19	1651 11 13 99	4	Kätting	Kette	Chain	Chaîne
20	1651 29 74 56	4	Låsfjäder	Haltefeder	Lock spring	Goupille Beta
21	1651 96 01 00	8	Schackel	Schäkel	Schackle	Anneau d'accouplement


DEKALKOMANIER
 AUFKLEBER
 TRANSFERS
 DECALCOMANIE


Pos.Nr Pos.Nr. Ref.No Fig No	Detaljnr. Best.Nr Part No Code No	Antal Anzahl Qty.used Nombre	Benämning	Bezeichnung	Description	Déscription
	1651 21 54 83	3	Tive-dekal	Aufkleber TIVE	Transfer TIVE	Décal TIVE
	1651 21 73 78	2	Lyftanvisn.-dekal	Aufkleber Anhebe instruktion	Transfer Lift instruction	Décal instr. de levage
	1651 29 07 59	1	Utmatningstabell, 4-språk	Aufkleber Ausaattabelle kg/ha	Transfer Distrib. diagram kg/ha	Décal Diagramme de débit kg/ha
	1651 11 40 00	1	Patent-dekal	Aufkleber Patent	Transfer Patent	Décal Patente
	1651 11 85 20	2	Spridarbommen-dekal	Aufkleber f. Streurampe	Transfer f. Spreader booms	Décal p. Rampe d'epandage
	1651 11 53 05	2	2,8 kg/cm ² -dekal	Aufkleber, Luftdruck 2,8 kg/cm ²	Transfer Tyre pressure 2,8 kg/cm ²	Décal Pression de goufflage 2,8 kg/cm ²
	1651 11 75 88	1	Varvtalsdekal 540 rpm	Aufkleber 540 Upm	Transfer 540 rpm	Décal P.d.f 540 rpm
	1651 11 85 14	1	Startinstruktion- dekal	Aufkleber Startanweisung	Transfer Starting instruct.	Décal Instruction de partir
	1651 21 89 10	1	Dekal max-last 2000 kg	Aufkleber Max. Nutzlast 2000 kg	Transfer Permissible load 2000 kg	Décal Charge admissible 2000 kg
	1651 29 86 94	2	Reflex T04 Rf	Aufkleber Reflexe T04 Rf	Transfer Reflector T04 Rf	Décal Réflecteur T04 Rf
	1651 11 62 79	1	Riktningsspil dekal	Aufkleber Richtungspfeil	Transfer Directing arrow	Décal Flèche de direction
	1651 29 08 71	1	Utmatningstabell lbs/acre	Aufkleber Ausaattabelle, Lbs/acre	Transfer Distrib. diagram Lbs/acre	Décal Diagramme de débit Lbs/acre
	1651 27 49 61	1	Kongskilde-dekal	Aufkleber Kongskilde	Transfer Kongskilde	Décal Kongskilde


NUMMERREGISTER			NUMMERNVERZEICHNIS			NUMBER REGISTER			LISTE DE PIECES ORDRE NUMERIQUE		
Detaljnr Best Part No Code No	Sida Seite Page Page	Pos.nr Pos.nr Ref. No No de repérage	Detaljnr Best Part No Code No	Sida Seite Page Page	Pos.nr Pos.nr Ref. No No de repérage	Detaljnr Best Part No Code No	Sida Seite Page Page	Pos.nr Pos.nr Ref. No No de repérage			
90 68 06	29	43	95 55 13	41	3	95 59 24	25	29			
90 68 25	3	35	95 55 13	33	6	95 59 24	13	43			
90 70 54	11	16	95 55 13	7	18	95 59 24	9	50			
90 78 43	3	24	95 55 13	29	21	95 60 61	5	85			
90 78 43	3		95 55 13	29	33	95 62 97	9	71			
90 78 45	33	48	95 55 13	25	48	95 66 91	3	34			
90 78 56	25	36	95 55 14	41	1	95 67 08	3	7			
90 78 56	29	37				95 67 25	13	31			
90 78 64	31	58	95 55 24	11	17	95 67 32	41	10			
90 78 69	29	48	95 55 25	25	3	95 68 74	33	46			
90 78 75	33	35	95 55 34	5	55	95 82 41	25	20			
90 78 94	29	50	95 55 36	3	32	95 86 75	3	13			
90 93 10	11	13	95 55 37	3	5	95 88 58	13	34			
91 14 26	3	18	95 55 41	7	43	95 88 58	13	39			
91 41 67	3	9	95 55 41	5	69	95 97 97	5	81			
91 41 69	3	10	95 55 61	25	7	96 01 48	25	35			
91 44 56	3	41	95 55 61	3	26	96 01 48	7	37			
91 44 62	3	11	95 55 61	9	75	96 01 48	13	48			
91 46 03	11	9	95 55 62	25	23	96 01 48	5	70			
92 37 40	5	74	95 55 62	11	24	96 01 48	9	80			
94 00 90	5	86	95 55 62	7	27	96 31 08	37	7			
94 00 94	7		95 55 62	33	44	96 31 10	37	12			
94 00 97	7	6	95 55 62	29	53	91 41 67	11	18			
94 00 97	7	44	95 55 63	11	19	6 61 18 68	33	39			
94 01 08	7	22	95 55 63	25	28	6 61 18 69	33	40			
94 01 08	7	38	95 55 68	3	27	7 18 18 64	11	5			
94 01 08	7	45	95 55 68	7	48	725 22 92 51	9	83			
94 01 08	7	45	95 55 92	33	3	725 24 95 51	43	16			
94 01 14	7	5	95 57 79	5	88	725 25 01 51	43	11			
94 01 14	7	36	95 57 80	9	72	725 25 32 51	43	2			
94 01 14	9	79	95 57 80	5	75	725 25 36 51	43	8			
94 01 17	39	6	95 57 81	21	19	725 26 85 81	33	11			
94 01 18	29	44	95 57 82	23	5	731 23 12 01	9	85			
94 01 35	11	7	95 57 82	23	5	731 23 20 01	43	13			
94 01 35	13	47	95 57 82	17	19	731 23 20 01	43	17			
94 01 42	17	18	95 57 82	29		731 23 22 01	43	4			
94 01 62	7	21	95 57 82	31	61	731 23 22 01	43	10			
94 01 62	35	64	95 58 25	41	2	732 21 26 01	33	13			
94 01 62	5	72	95 58 25	33	8	734 11 36 21	9	84			
94 01 71	7	15	95 58 25	39	11	734 11 64 09	7				
94 01 76	25	10	95 58 25	7	20	734 11 73 01	43	12			
94 01 76	11	21	95 58 25	29	23	734 11 73 01	43	18			
94 01 76	33	26	95 58 25	29	34	734 11 78 01	43	3			
94 01 76	3	29	95 58 25	25	50	734 11 78 01	43	9			
94 01 76	25	30	95 58 26	25	4	734 11 79 01	35	66			
94 01 76	13	44	95 58 26	11	27	1651 02 06 35	29	41			
94 01 76	9	51	95 58 26	3	36	1651 03 01 07	3	42			
94 01 86	11	26	95 58 26	13	49	1651 11 01 47	7	13			
94 18 57	33	24	95 58 27	7	7	1651 11 01 47	7	29			
94 23 38	29	13	95 58 27	7	23	1651 11 13 99	43	19			
94 29 05	13	41	95 58 27	7	39	1651 11 35 76	5	62			
95 00 97	3		95 58 27	7	46	1651 11 37 89	29	42			
95 01 08	5	56	95 58 27	13	52	1651 11 38 15	9	55			
95 03 54	3	6	95 58 27	5	57	1651 11 38 40	7	4			
95 03 54	29	14	95 58 27	9	81	1651 11 38 44	7	12			
95 03 54	35	65	95 58 93	41	4	1651 11 38 53	5	51			
95 03 56	41	12	95 58 93	39	12	1651 11 38 53	5	64			
95 03 56	25	25	95 58 93	29	22	1651 11 40 00	44				
95 03 56	7	28	95 58 93	25	49	1651 11 41 50	31	64			
95 03 56	13	42	95 58 94	29		1651 11 41 51	33	51			
95 03 56	31	55	95 58 94	31	62	1651 11 43 02	3	3			
95 03 56	35	67	95 58 98	41	11	1651 11 43 18	3	39			
95 03 56	9	76	95 58 98	25	24	1651 11 43 39	7	14			
95 03 58	33	4	95 58 98	3	44	1651 11 43 48	3				
95 05 57	3	17	95 58 98	9	49	1651 11 43 49	3	25			
95 06 02	3	20	95 58 98	31	54	1651 11 43 49	3				
95 17 39	39	14	95 59 00	29	49	1651 11 44 78	3				
95 17 39	5	53	95 59 07	3	12	1651 11 48 19	11	10			
95 17 40	5	63	95 59 17	5	87	1651 11 48 20	11	11			
95 19 47	5	61	95 59 18	9	73	1651 11 48 21	11	12			
95 19 57	3	46	95 59 20	41	6	1651 11 49 91	3	19			
95 19 77	5	50	95 59 20	33	7	1651 11 52 43	11	28			
95 19 79	5	78	95 59 20	39	10	1651 11 52 58	7	10			
95 20 09	3	15	95 59 20	7	19	1651 11 53 05	44				
95 28 78	33	54				1651 11 54 48	11	15			
95 31 10	37	3	95 59 21	11	8	1651 11 55 35	11	29			
95 52 75	21	18	95 59 24	25	9	1651 11 57 19	33	5			
95 53 40	37	9	95 59 24	11	20	1651 11 57 23	11	23			
95 53 41	37	6	95 59 24	33	25	1651 11 59 11	29	40			
95 53 68	37	2	95 59 24	3	28	1651 11 59 98	3	43			


NUMMERREGISTER			NUMMERNVERZEICHNIS			NUMBER REGISTER			LISTE DE PIECES ORDRE NUMERIQUE		
Detaljnr Best Part No Code No	Sida Seite Page Page	Pos.nr Pos.nr Ref. No No de repérage	Detaljnr Best Part No Code No	Sida Seite Page Page	Pos.nr Pos.nr Ref. No No de repérage	Detaljnr Best Part No Code No	Sida Seite Page Page	Pos.nr Pos.nr Ref. No No de repérage			
1651 11 60 02	7	8	1651 20 00 83	19	66	1651 21 74 74	11				
1651 11 60 21	7	41	1651 20 00 84	19	67	1651 21 75 63	13	45			
1651 11 60 34	33	53	1651 20 01 67	21	54	1651 21 75 69	13	46			
1651 11 60 61	5	66	1651 20 02 07	25	21	1651 21 75 76	7	40			
1651 11 61 62	29	36	1651 20 02 18	19	68	1651 21 75 98	33	12			
1651 11 61 73	5	54	1651 20 02 66	33	27	1651 21 76 01	35	62			
1651 11 61 91	5		1651 20 02 67	33	28	1651 21 76 09	29	28			
1651 11 61 92	5		1651 20 02 68	33	33	1651 21 76 10	29	7			
1651 11 62 06	33	58	1651 20 02 69	33	34	1651 21 76 11	29	29			
1651 11 62 26	7		1651 20 02 70	33	36	1651 21 76 12	29	8			
1651 11 62 27	7		1651 20 02 76	33	29	1651 21 76 13	29	26			
1651 11 62 79	44		1651 20 02 77	33	32	1651 21 76 14	29	9			
1651 11 63 01	5	49	1651 20 03 32	29	46	1651 21 76 15	29	30			
1651 11 63 02	5	59	1651 20 03 37	37	11	1651 21 76 16	29	27			
1651 11 63 09	35	63	1651 20 03 38	37	13	1651 21 76 63	25	17			
1651 11 63 11	5	82	1651 20 03 41	21		1651 21 76 71	7	26			
1651 11 63 12	5	80	1651 20 03 54	21	55	1651 21 76 72	7	25			
1651 11 63 13	5	79	1651 20 03 55	21	56	1651 21 76 73	25	42			
1651 11 63 32	39	3	1651 20 03 56	21		1651 21 76 74	29	51			
1651 11 63 33	39	2	1651 20 03 57	21		1651 21 76 93	5	52			
1651 11 63 35	5	73	1651 20 03 58	21	22	1651 21 78 22	25	53			
1651 11 63 56	7	35	1651 20 03 59	21	23	1651 21 79 59	39	1			
1651 11 65 05	25	33	1651 20 03 60	21	51	1651 21 79 61	39	4			
1651 11 65 06	25	34	1651 20 03 61	21	52	1651 21 79 62	39	5			
1651 11 65 51	5	65	1651 20 03 62	21	53	1651 21 79 63	39				
1651 11 65 70	25	54	1651 20 03 63	23		1651 21 82 37	25	8			
1651 11 65 71	29	52	1651 20 03 63	21	5	1651 21 83 71	25	15			
1651 11 65 74	31	56	1651 20 03 83	33	31	1651 21 83 74	25	14			
1651 11 65 76	29	35	1651 20 03 88	21	58	1651 21 84 44	25	19			
1651 11 65 81	3	1	1651 20 07 10	15		1651 21 84 72	5	76			
1651 11 65 83	3	45	1651 20 07 11	15		1651 21 85 00	29	10			
1651 11 70 16	9	86	1651 20 07 12	15		1651 21 85 01	29	11			
1651 11 70 17	9		1651 20 07 13	15		1651 21 85 05	29	12			
1651 11 75 88	44		1651 20 07 14	15		1651 21 85 09	29	39			
1651 11 81 46	5		1651 20 07 15	15		1651 21 85 11	29	24			
1651 11 81 70	29	15	1651 20 07 22	15	16	1651 21 85 57	41	7			
1651 11 81 86	29	32	1651 20 07 23	15	27	1651 21 87 62	41				
1651 11 81 87	29	31	1651 20 07 24	15	28	1651 21 88 07	27	56			
1651 11 82 24	7	3	1651 20 07 25	15	29	1651 21 88 20	5	67			
1651 11 82 55	41	5	1651 20 07 41	33		1651 21 88 21	5	68			
1651 11 83 39	7		1651 20 07 42	33		1651 21 88 22	5	71			
1651 11 84 19	13	50	1651 21 54 83	44		1651 21 88 28	29	45			
1651 11 85 14	44		1651 21 60 70	11	6	1651 21 88 52	37	8			
1651 11 85 20	44		1651 21 60 73	25	12	1651 21 88 55	37	14			
1651 11 85 55	37	4	1651 21 60 73	29	16	1651 21 88 92	33	45			
1651 11 85 65	37	10	1651 21 60 73	25	52	1651 21 88 93	33	47			
1651 11 85 69	7		1651 21 60 83	11	4	1651 21 88 95	3	22			
1651 11 85 86	3	16	1651 21 61 73	25	2	1651 21 88 98	33	50			
1651 11 85 92	3	4	1651 21 63 09	7	9	1651 21 89 03	3	2			
1651 11 85 93	33	49	1651 21 63 70	11	14	1651 21 89 08	33	23			
1651 11 86 05	41	1	1651 21 65 83	3	40	1651 21 89 10	44				
1651 11 86 05	3	23	1651 21 66 20	5	60	1651 21 89 12	41	6			
1651 11 86 08	33	37	1651 21 67 87	9	63	1651 21 90 34	9	77			
1651 11 86 12	41	9	1651 21 70 44	29	25	1651 21 90 37	9	74			
1651 11 86 13	41	8	1651 21 70 70	25	1	1651 21 90 38	7				
1651 11 86 14	41	5	1651 21 70 77	9	54	1651 21 90 41	9	78			
1651 11 86 18	3	31	1651 21 70 81	11		1651 21 90 52	43	5			
1651 11 86 19	41	7	1651 21 70 83	7	16	1651 21 90 53	43				
1651 11 86 21	41	2	1651 21 70 84	7	17	1651 27 42 04	11	3			
1651 11 86 23	41	3	1651 21 71 17	3	38	1651 27 43 48	11	25			
1651 11 86 25	41	4	1651 21 71 24	33	59	1651 27 43 56	13	33			
1651 11 86 27	3	30	1651 21 71 32	25	16	1651 27 44 93	33	56			
1651 11 86 29	39	8	1651 21 71 33	25	18	1651 27 45 89	13	38			
1651 11 86 29	7		1651 21 71 37	5	84	1651 27 46 04	9	52			
1651 11 86 46	3	14	1651 21 71 43	9	68	1651 27 46 25	25	5			
1651 11 87 02	43	6	1651 21 71 44	9	69	1651 27 46 26	25	6			
1651 11 87 03	43	7	1651 21 71 55	7		1651 27 47 38	33	9			
1651 11 88 25	29	47	1651 21 71 64	9	64	1651 27 47 56	7	47			
1651 11 88 77	3		1651 21 71 68	9		1651 27 47 66	7	42			
1651 19 00 66	39		1651 21 71 74	29	17	1651 27 48 31	39	13			
1651 19 01 48	37		1651 21 71 74	25	43	1651 27 48 98	7	24			
1651 19 01 70	41		1651 21 71 75	25	44	1651 27 49 61	44				
1651 19 02 11	43		1651 21 71 76	25	45	1651 27 50 06	11	22			
1651 19 02 12	43		1651 21 71 78	25	46	1651 27 50 08	29	20			
1651 19 02 37	9		1651 21 72 25	7	2	1651 27 50 08	25	41			
1651 20 00 52	33	22	1651 21 72 73	5	83	1651 27 50 29	25	26			
1651 20 00 79	19	62	1651 21 73 69	5	77	1651 27 50 30	25	27			
1651 20 00 80	19	63	1651 21 73 78	44		1651 27 50 40	25	31			
1651 20 00 81	19	64	1651 21 73 84	5	47	1651 27 50 41	25	32			
1651 20 00 82	19	65	1651 21 74 19	5	48	1651 27 50 59	33	41			


NUMMERREGISTER			NUMMERNVERZEICHNIS			NUMBER REGISTER			LISTE DE PIECES ORDRE NUMERIQUE		
Detaljnr	Sida	Pos.nr	Detaljnr	Sida	Pos.nr	Detaljnr	Sida	Pos.nr	Detaljnr	Sida	Pos.nr
Best	Seite	Pos.nr	Best	Seite	Pos.nr	Best	Seite	Pos.nr	Best	Seite	Pos.nr
Part No	Page	Ref. No	Part No	Page	Ref. No	Part No	Page	Ref. No	Part No	Page	Ref. No
Code No	Page	No de repérage	Code No	Page	No de repérage	Code No	Page	No de repérage	Code No	Page	No de repérage
1651 27 51 44	37	1	1651 29 84 68	33	43	1651 94 62 00	15	9			
1651 27 51 45	37	5	1651 29 84 70	9	56	1651 94 63 00	15	10			
1651 27 51 52	33	1	1651 29 84 72	9	57	1651 94 64 00	15	11			
1651 27 51 53	33	2	1651 29 84 73	9	58	1651 94 65 00	15	12			
1651 27 51 55	9	53	1651 29 84 74	9	59	1651 94 66 00	15	13			
1651 27 51 56	7	31	1651 29 84 75	9	60	1651 94 67 00	15	14			
1651 27 51 57	7	32	1651 29 84 77	9	62	1651 94 68 00	15	15			
1651 27 51 58	7	33	1651 29 84 79	9	67	1651 94 70 00	15	17			
1651 27 51 59	7	34	1651 29 84 85	9	70	1651 94 71 00	15	18			
1651 27 51 61	33	30	1651 29 84 88	33	57	1651 94 72 00	15	19			
1651 27 51 63	33	38	1651 29 85 15	9	66	1651 94 73 00	15	20			
1651 27 51 88	27	57	1651 29 85 25	21	14	1651 94 74 00	15	21			
1651 27 51 88	31	65	1651 29 85 26	21	15	1651 94 75 00	15	23			
1651 27 51 89	27	58	1651 29 85 27	21	16	1651 94 76 00	15	24			
1651 27 51 89	31	66	1651 29 85 28	21	17	1651 94 77 00	15	25			
1651 27 51 90	27		1651 29 85 29	21	20	1651 94 78 00	15				
1651 27 51 90	31		1651 29 85 39	23	6	1651 94 83 00	15	30			
1651 27 51 93	3	8	1651 29 85 40	23	7	1651 94 84 00	15	31			
1651 27 52 35	43	1	1651 29 85 40	23	7	1651 95 20 00	25	13			
1651 29 04 77	11	2	1651 29 85 41	23	8	1651 95 20 00	29	18			
1651 29 06 21	11	1	1651 29 85 41	23	8	1651 95 20 00	29	19			
1651 29 06 29	11		1651 29 85 42	23	10	1651 95 20 00	25	47			
1651 29 07 59	44		1651 29 85 42	23	10	1651 95 20 00	25	55			
1651 29 08 09	29	1	1651 29 85 44	23	11	1651 95 22 00	15	22			
1651 29 08 10	29	2	1651 29 85 57	25	11	1651 95 98 00	7	11			
1651 29 08 11	29	3	1651 29 85 61	17	4	1651 96 01 00	43	21			
1651 29 08 12	29	4	1651 29 85 61	21	4	1651 96 18 00	33	14			
1651 29 08 13	29	5	1651 29 85 72	17	20						
1651 29 08 14	29	6	1651 29 85 75	17	53						
1651 29 08 71	44		1651 29 86 94	44							
1651 29 61 20	7	1	1651 29 87 06	13	40						
1651 29 70 45	17	2	1651 29 87 27	13	51						
1651 29 70 45	21	2	1651 29 87 51	11	30						
1651 29 70 46	17	3	1651 29 87 68	5							
1651 29 70 46	21	3	1651 29 87 71	9	65						
1651 29 71 08	17	21	1651 29 88 02	33	60						
1651 29 71 16	17	55	1651 29 88 78	33	55						
1651 29 71 56	21	21	1651 29 88 97	23							
1651 29 71 60	17	13	1651 29 88 97	17	5						
1651 29 71 60	21	13	1651 29 89 04	17	60						
1651 29 71 63	23	1	1651 29 89 64	17							
1651 29 71 63	23	1	1651 29 89 76	23	6						
1651 29 71 64	23	2	1651 29 89 78	13							
1651 29 71 64	23	2	1651 29 89 82	17							
1651 29 71 65	23	4	1651 29 89 83	17							
1651 29 71 65	23	4	1651 29 89 84	9	61						
1651 29 71 66	23	3	1651 29 89 88	17	22						
1651 29 71 66	23	3	1651 29 89 89	17	23						
1651 29 71 67	23	9	1651 29 89 90	17	51						
1651 29 71 67	23	9	1651 29 89 91	17	52						
1651 29 74 56	43	20	1651 29 89 92	17	58						
1651 29 74 56	29	38	1651 29 89 93	17	59						
1651 29 75 49	21	57	1651 29 89 94	23	11						
1651 29 75 74	17	61	1651 29 89 96	13							
1651 29 75 93	21	11	1651 29 96 64	13	32						
1651 29 75 96	21	24	1651 29 97 41	9							
1651 29 76 00	21	12	1651 29 97 91	39							
1651 29 76 12	33	61	1651 29 98 43	3	37						
1651 29 76 64	3	33	1651 35 65 00	33	10						
1651 29 76 69	3	21	1651 36 42 00	33							
1651 29 76 69	33	52	1651 47 94 00	43	14						
1651 29 76 69	31	57	1651 47 96 00	43	15						
1651 29 77 01	17	11	1651 48 45 00	33	15						
1651 29 77 02	17	1	1651 66 95 00	31	59						
1651 29 77 06	17	14	1651 66 95 00	31	60						
1651 29 77 07	17	17	1651 70 14 32	3							
1651 29 77 10	17	15	1651 70 14 32	41							
1651 29 77 11	17	12	1651 70 14 32	3							
1651 29 77 12	17	16	1651 70 14 33	3							
1651 29 78 47	31	63	1651 89 35 00	43							
1651 29 79 44	13	37	1651 93 47 00	15	26						
1651 29 79 45	13	35	1651 93 51 00	9	82						
1651 29 79 46	13	36	1651 94 54 00	15	1						
1651 29 80 16	17	24	1651 94 55 00	15	2						
1651 29 82 26	17	54	1651 94 56 00	15	3						
1651 29 82 27	17	57	1651 94 57 00	15	4						
1651 29 82 28	17	56	1651 94 58 00	15	5						
1651 29 82 71	21	1	1651 94 59 00	15	6						
1651 29 83 65	25	22	1651 94 60 00	15	7						
1651 29 84 67	33	42	1651 94 61 00	15	8						














AB Överums Bruk, 590 96 Överum, Tel. 0493 - 304 00
Telephone: +46 493 30 400. Telex: 3957 ÖVERUM S